

somos
COOP



Informe
COMIGO Especial

Relatório

Conselho de
Administração

**Demonstrações
Contábeis**

Período 01/01 a 31/12

20
22

Um exemplo que
vem de nos mesmos!

Presença COMIGO



MONTIVIDIU



MONTES CLAROS



PIRANHAS



CAIAPÔNIA



RIO VERDE



MINEIROS



JATAÍ



CAÇU



SERRANÓPOLIS



IPORÁ



JANDAIA



PALMEIRAS



PARAÚNA



INDIARA



PONTALINA



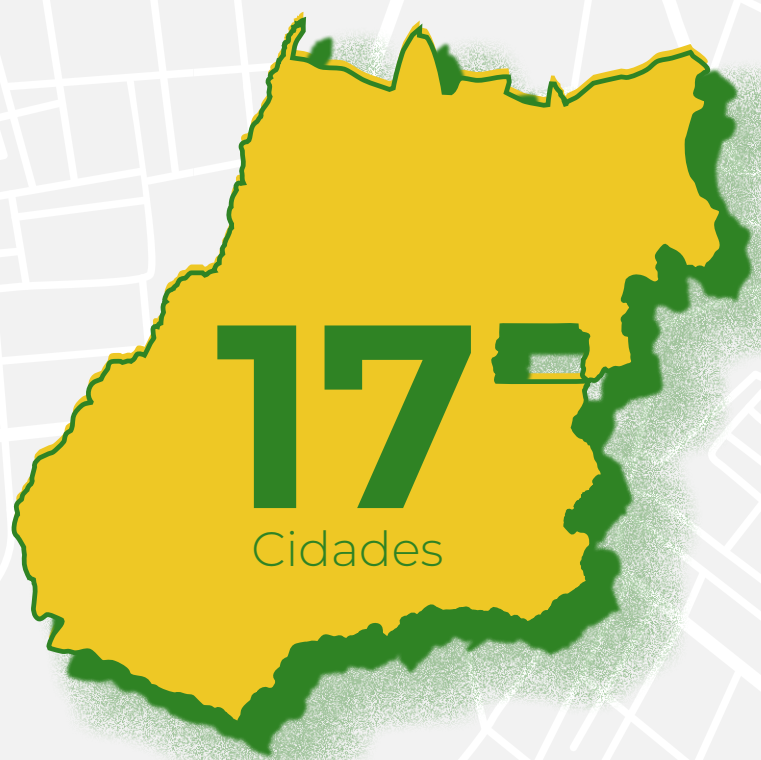
ACREÚNA



SANTA HELENA



COMIGO



17

Cidades

Sumário

Organograma	7
Missão, Valores e Visão	8
Composição dos Conselhos de Administração e Fiscal	9
Mensagem do Conselho de Administração	10
Cooperados	15
1.1. Evolução do Quadro Social	16
1.2. Evolução do Capital Social Integralizado	16
1.3. Cursos para Cooperados	17
1.4. Assistência Técnica	17
1.5. Restituição de Capital	18
1.6. Distribuição de Sobras	18
1.7. Programa Integração de Novos Cooperados	18
Colaboradores	19
2.1. Evolução do Quadro de Colaboradores	20
2.2. Distribuição de Colaboradores por Unidade Estratégica de Negócios	20
2.3. Tempo de Casa	21
2.4. Vida no Trabalho	21
Plano de Saúde	21
Assistência Odontológica	21
Transporte	22
Cartão Alimentação	22
Seguro de Vida	22
Associação Atlética COMIGO	22
Programa Nacional Jovem Aprendiz	22
Programa Inclusão	23
2.5. Educação	23
Destaques	24
Graduação para Colaboradores	24
Tecnologias em Gestão de Pessoas	25
Programa Trainee Interno	25
Embaixador COMIGO	26
2.6. Alguns Eventos	26
Dia do Motorista	26
Dia da Qualidade	26
Premiação Vale do Silício	27
2.7. Saúde Ocupacional	27
COVID-19	27
Campanha Vacinal	27
2.8. Saúde	28

1

2

3

Recepção de Produtos Agropecuários 29

3.1. Capacidade de Armazenagem	30
3.2. Capacidade de Secagem	31
3.3. Recebimento de Grãos	32
3.4. Recebimento de Soja	32
3.5. Recebimento de Milho	32
3.6. Recebimento de Sorgo	33
3.7. Recebimento de Sementes	33

4

Industrialização 34

4.1. Esmagamento de Soja	35
4.2. Óleo Bruto Produzido	35
4.3. Farelo de Soja Produzido	36
4.4. Óleo Refinado Produzido	36
4.5. Rações Produzidas	36

5

Setores de Fornecimento 37

5.1. Lojas e Insumos	38
5.2. Fertilizantes Produzidos	38
5.3. Suplementos Minerais Produzidos	38

6

CTC - Centro Tecnológico COMIGO 39

6.1. Pesquisas	40
6.2. Tecnoshow COMIGO	41
6.3. Produção de Sementes/Pesquisas	41

7

Atividades de Apoio 42

7.1. Laboratórios	43
7.2. Comigo Florestal	43
7.3. Transportes	43

8


Balanco Social e Ambiental 44

8.1. Recuperação de Nascentes	45
8.2. Doações Mensais	45
8.3. Ações Beneficentes	47
8.4. Dia de Cooperar – DIA C	47
8.5. Cooperativismo nas Escolas	48

9

Dados Econômico-financeiros 49

9.1. Evolução do Faturamento	50
9.2. Faturamento por Segmento de Negócios	50
9.3. Evolução do Patrimônio Líquido	50
9.4. Indicadores para Análise	51



10

11

Investimentos **52**

10.1. Principais Investimentos Realizados	53
10.2. Investimentos em Andamento	53
10.3. Investimentos em Estudo para 2023	53

Demonstrações Contábeis **54**

11.1. Balanço Patrimonial Levantado em 31 de dezembro de 2022	55
11.2. Demonstração da Conta Sobras ou Perdas do Exercício findo em 31 de dezembro de 2022	57
11.3. Demonstração do Resultado do Exercício por Unidade Estratégica de Negócios encerrado em 31 de dezembro de 2022	58
11.4. Demonstração das Mutações do Patrimônio Líquido em 31 de dezembro de 2022	59
11.5. Demonstração das Origens e Aplicações de Recursos em 31 de dezembro de 2022	60
11.6. Demonstração dos Fluxos de Caixa em 31 de dezembro de 2022 (método indireto)	61
11.7. Demonstração do Valor Adicionado em 31 de dezembro de 2022	62
11.8. Notas Explicativas às Demonstrações Contábeis Levantadas em 31 de dezembro de 2022	63
Nota 01 - Contexto Operacional	63
Nota 02 - Apresentação das Demonstrações Contábeis	63
Nota 03 - Principais Práticas Contábeis	64
Nota 04 - Créditos com Associados	65
Nota 05 - Créditos com Terceiros	66
Nota 06 - Adiantamentos	66
Nota 07 - Estoques	66
Nota 08 - Investimentos	67
Nota 09 - Imobilizado	67
Nota 10 - Fornecedores Prod. Fornecimento/revenda	67
Nota 11 - Contas a Pagar	68
Nota 12 - Obrigações Trabalhistas e Sociais	68
Nota 13 - Financiamentos	68
Nota 14 - Capital Social	69
Nota 15 - Seguros	69
Nota 16 - Adoção dos Pronunciamentos Contábeis	69

Parecer Auditoria Independente **71**

Parecer do Conselho Fiscal **74**

Organograma

N1 - Nível estratégico
 N2 - Nível tático
 N3 - Nível operacional

ASSEMBLEIA GERAL

CONSELHO FISCAL

CONSELHO DE ADMINISTRAÇÃO

DIRETORIA EXECUTIVA

AUDITORIA INTERNA

SISTEMA DE GESTÃO DA QUALIDADE

ASSESSORIA DE COOPERATIVISMO

ASSESSORIA DE COMUNICAÇÃO

ASSESSORIA JURÍDICA

ASSESSORIA AMBIENTAL

N1

N2

UEN APOIO INDUSTRIAL

UEN LOJAS

UEN INSUMOS

UEN AGRONEGÓCIOS

UEN APOIO ADMINISTRATIVO

UNIDADES/ÁREAS DE APOIO

COMPRAS

COMERCIALIZAÇÃO DE INSUMOS
Fertilizantes, Sementes, Insumos revenda

COMERCIALIZAÇÃO GRÃOS E PRODUTOS INDUSTRIALIZADOS

ASSESSORIA PLANEJAMENTO

ASSESSORIA PROCESSOS

MANUTENÇÃO E CONSERVAÇÃO

MÁQUINAS E IMPLEMENTOS

CENTRO TECNOLÓGICO COMIGO

COMERCIALIZAÇÃO RAÇÃO/SUPLEMENTO MINERAL

UNIDADES/ÁREAS DE APOIO

UNIDADES INDUSTRIAIS

UNIDADES LOJAS

COMIGO FLORESTAL

TRANSPORTES

ADMINISTRATIVO

N3

UNIDADES DE RECEPÇÃO/ARMAZÉM

ASSISTÊNCIA TÉCNICA AGRONÔMICA

ASSISTÊNCIA TÉCNICA AGRONÔMICA

CONTABILIDADE

Acreúna
Cinquentão
Indiara
Montividiu
Paraúna
Santa Helena
Bom Jardim
Palmeiras de Goiás

Caiapônia
Estrela D'alva
Jataí
Montes Claros
Paraíso
Ponte Pedra
Rio Verde
Serranópolis

Acreúna
Indiara
Jandaia
Montes Claros
Paraúna
Santa Helena
Palmeiras de Goiás
Piranhas

Caiapônia
Iporá
Jataí
Montividiu
Rio Verde
Serranópolis
Caçu
Mineiros
Pontalina

CRÉDITO E COBRANÇA

INFORMÁTICA

RECURSOS HUMANOS



MISSÃO

Apoiar o desenvolvimento econômico, social e tecnológico de seus cooperados.



VISÃO

Ser reconhecida por seus cooperados, mercado e colaboradores como a mais importante cooperativa da região Centro-Oeste e estar inserida sempre entre as de melhor desempenho do ramo agropecuário brasileiro.



VALORES

Ética, honestidade, confiança e respeito mútuo; gestão participativa e relacionamento; valorização e desenvolvimento de colaboradores; profissionalismo; ousadia e pioneirismo; perseverança; integridade; respeito ao meio ambiente; transparência e comprometimento.

Composição dos Conselhos de Administração e Fiscal

Diretoria Executiva



Antonio Chavaglia

Presidente



Aguilar Ferreira Mota

Vice-pres. Operações



Dourivan Cruvinel de Souza

Vice-pres. Adm. Financeiro

Conselho de Administração



Alceu Ayres de Moraes



Luiz Gustavo Cavalet



Marciano Casagrande



Max Eugênio
da Silva Arantes



Paulo Fontão Ferraz Junior



Sócrates de Souza Melo

Conselho Fiscal



Cleudson Rodrigues
da Trindade



Lília Karla Carpim



Mauro Humberto Junqueira
Franco Neto



Rogério Martins Silva
Caetano



Taciana Grasiela Sandri
Teixeira



Victor Mateus Giraldo



Mensagem do Conselho de Administração

Senhores cooperados e senhoras cooperadas, estamos finalizando mais um ciclo administrativo em nossa Cooperativa. Foi um período em que a pandemia impôs momentos delicados à sociedade. Alguns setores tiveram que se desdobrar e se dedicaram de corpo e alma em prol das pessoas.

A agropecuária e o cooperativismo foram essenciais, pois o alimento não poderia faltar. Mantiveram-se firmes, produzindo, fomentando empregos e renda. Sabiam que eram vitais e com quem a sociedade podia contar para superar tamanha crise sanitária. E isso aconteceu. Aliás, o país ampliou a produção, ano após ano. Somente da safra 2021/2022 para 22/23 ela deve ser 14% maior.

Nossa Cooperativa reflete bem tal performance. Isso é possível porque vocês, cooperados, confiam e trabalham com ela. O aumento de mais de 260% no faturamento nestes últimos quatro anos (fechamos com R\$ 15,6 bilhões em 2022) comprova essa grande participação. O resultado não poderia ser outro senão a geração de recursos, que retornam pra vocês em mais infraestruturas, produtos e serviços de qualidade, e capital.

Por conta desta sinergia Cooperativa/cooperado informamos, com satisfação, que neste ciclo que ora estamos encerrando, investimos mais de 1 bilhão de reais em novas estruturas e modernizações, expandindo nossas atividades e aumentando a prestação de serviços. Eis aqui os frutos do trabalho cooperativo e participativo de todos neste período:

Lojas: construímos 6 lojas agropecuárias (Caiapônia, Iporá, Mineiros, Piranhas, Pontalina e Rio Verde (máquinas e



implementos). Também modernizamos as lojas em Jataí, Serranópolis e Santa Helena. Ainda construímos ou aumentamos os depósitos de insumos e rações em Indiara, Jataí, Montividiu, Montes Claros, Palmeiras, Paraúna e Rio Verde;

Armazéns: construímos 9 unidades armazenadoras: Caiapônia, Indiara, Iporá, Montes Claros, Palmeiras, Serranópolis, Santa Helena e duas em Rio Verde; ampliamos e modernizamos também armazéns em Acreúna, Rio Verde, Caiapônia, Santa Helena (inclusive Cinquentão), Jataí (incluindo as unidades Estrela Dalva e Paraíso), Montividiu, Paraúna, com investimentos em casa de máquinas, tombadores, novas balanças rodoviárias. Neste ciclo, nossa capacidade cresceu cerca de 45% (hoje é de 39 milhões de sacas), entretanto o recebimento de grãos aumentou em 65%, fechando com mais de 70 milhões de sacas em 2022;

Industrialização: instalamos uma nova fábrica de suplemento mineral em Jataí, uma de ração 4.0 e uma de premix em Rio Verde, reestruturamos as fábricas I e II de processamento de soja, fábricas I e II de ração, modernizamos e aumentamos os sistemas de armazenagem e expedição da UBS com novas câmaras frias, construímos nova e moderna caldeira, sistema de energia fotovoltaica e muro em todo o complexo industrial;

Reflorestamento: aumentamos nossa área de reflorestamento em 2.917 hectares, adquirindo novas glebas de terra para plantio de eucalipto, gerando matéria-prima para nossas indústrias e armazéns;




Logística: fortalecemos nossa frota para entrega de produtos industrializados adquirindo mais 142 caminhões.

Outros: estendemos nossa atuação para novas regiões e estamos construindo mais duas lojas: uma em Nova Crixás e outra em Firminópolis, apoiando os cooperados que ali estão investindo. Além disso, em breve instalaremos um armazém em Mineiros.

Investimentos, trabalho e convicção no sistema cooperativista produzem retorno financeiro também. Mais de R\$ 220 milhões de Restituição de Capital já foram devolvidos aos cooperados que completaram 65 anos de idade e 20 de COMIGO, simultaneamente, desde que esta política foi implantada.

O crédito de 15% das sobras líquidas, em conta corrente na COMIGO, é outro grande diferencial da Cooperativa e que nenhuma outra empresa tem. Nestes quatro anos, foram creditados, aos senhores e senhoras, o valor de R\$ 431 milhões. Somente em 2022, o montante superou R\$ 162 milhões, 15% a mais do que em 2021. O crédito pode ser usado em novas compras na Cooperativa ou quitando débitos com ela.

Estes extraordinários investimentos e resultados transmitem segurança a quem é cooperado e incentivam outros produtores rurais a aderirem ao quadro social. Neste ciclo, tivemos o aumento de 39% de cooperados (2022 fechamos com quase 10.500). Por outro lado, em consequência, é crescente também o número de colaboradores, que no período aumentou 32% (ao fim de 2022 já são quase 3.300).



Outra reflexão do bom desempenho da COMIGO são as posições conquistadas na mídia nacional nos últimos anos. Em 2022, por exemplo, ficamos em 1º. lugar no Brasil dentro do setor Agricultura, no ranking do jornal Estadão; e em 2º. no segmento Cooperativas, nas revistas Globo Rural e Exame.

O cooperativismo nacional se consolida a cada dia como uma grande força econômica e social. Toda esta evolução e crescimento exigem adequações administrativas e novo sistema de governança. Muitas cooperativas já assimilaram isso e a COMIGO também. Com este objetivo, acabamos de aprovar uma mudança estatutária em dezembro último, em Assembleia Geral Extraordinária.

O Conselho de Administração agora será composto por um presidente, um vice-presidente, que assumirá o posto de presidente executivo, e sete conselheiros vogais. Os superintendentes doravante farão parte da gestão administrativa como diretores. Outra mudança aprovada pelos cooperados é que nossa Cooperativa poderá atuar também nos estados vizinhos a Goiás.

Senhoras e senhores, o mundo está passando por uma fase difícil, com alta na inflação e nos juros, refletindo no Brasil, que enfrenta os mesmos problemas. Por isso, novos investimentos requerem cautela. Pretendemos continuar, mas é necessário aguardar o desenrolar dos acontecimentos na economia, para projetarmos os próximos passos.

Enquanto isso, a gente comemora o fato de novamente podermos nos reencontrar, transposta a barreira da pandemia. Voltamos a trocar experiências e atualizar conhecimentos de forma presencial. Retornamos com os programas de jovens e mulheres cooperativistas, treinamentos, encontros, reuniões. Enfim, o cooperativismo agradece, pois o coletivo e o capital humano compõem nossa essência.

A todos vocês, cooperados e cooperadas, o nosso muito obrigado pela confiança que sempre tiveram nesta administração e em nossa Cooperativa. Parabéns por fazerem parte do cooperativismo!

Felicidades e um ótimo ano de 2023 a todos!

Antonio Chavaglia

Presidente do Conselho de Administração

**COMIGO em
destaque
nacional:**

1º lugar

**no setor Agricultura do
jornal Estadão**

2º lugar

**no segmento Coopera-
tivas das Revistas Globo
Rural e Exame**



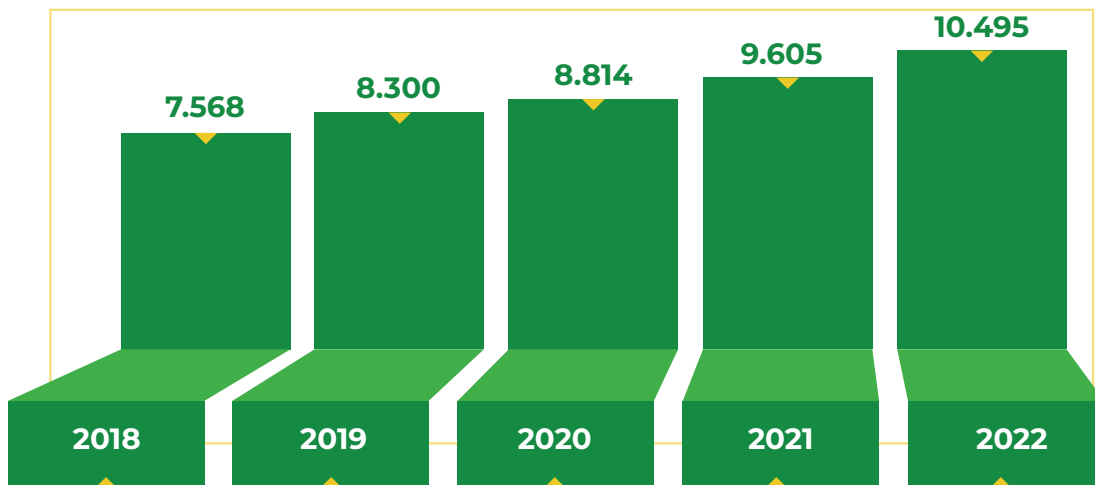
Cooperados



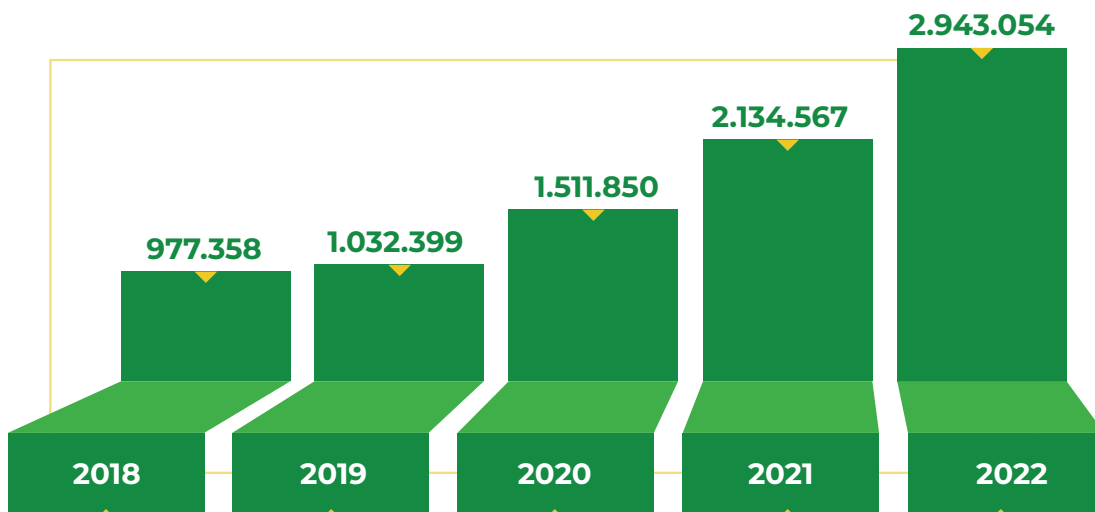


10.495
Cooperados

1.1. Evolução do quadro social



1.2. Evolução do capital social integralizado (valores em mil reais)



1.3. Cursos para cooperados

Em 2022 foram realizados 55 eventos para os cooperados, inclusive em parceria com o SESCOOP/GO, em toda a área de atuação da Cooperativa, compreendendo cursos, workshops, palestras e dias de campo, abrangendo 5.592 participantes, entre cooperados, esposas, filhos e funcionários que buscam se capacitar cada vez mais, procurando um melhor aproveitamento da propriedade rural. O valor investido foi de R\$ 1.146.000,00.

1.4. Assistência técnica

O atendimento técnico aos cooperados vem crescendo ano a ano e é de grande importância para as atividades nas propriedades e um dos pontos altos da Cooperativa. Em 2022 foram realizados 518.269 exames e atendimentos veterinários diversos. No setor agrônômico, 150.748 atendimentos e 1.348 projetos técnicos elaborados, abrangendo uma área de 1.602.231 hectares. Na Agricultura de Precisão, 41 mil hectares foram amostrados.



A Comissão de Mulheres da COMIGO, pertencente ao Programa de Mulheres Cooperativistas, foi destaque na revista Forbes em 2022. O reconhecimento foi uma homenagem da publicação ao Dia da Mulher Rural.



Cursos técnicos: **21**

Dias de Campo: **11**

Workshops: **10**

Palestras: **13**

R\$ 1.146.000,00

Valor investido

1.5. Restituição de capital

Ao completar 65 anos de idade e 20 de COMIGO simultaneamente, o cooperado passa a ter direito de resgatar 10%, anualmente, do saldo de sua conta capital, em dinheiro. Até dezembro de 2022, a COMIGO restituiu montante superior a R\$ 220 milhões aos cooperados. Um justo retorno a quem participou e participa da construção da COMIGO, deixando suas sobras capitalizadas na Cooperativa para o desenvolvimento de importantes projetos que, no transcorrer dos anos, beneficiam todos os cooperados: rede de armazéns, lojas de insumos, indústrias e muitos outros. Quanto maior a participação do cooperado dentro da Cooperativa, maior o seu capital, maior sua restituição.

1.6. Distribuição de sobras

Os cooperados contam, também, com outro importante benefício: o recebimento de 15% das sobras líquidas, a que cada um tem direito, creditadas em conta corrente na Cooperativa. Com isso, o cooperado pode usar o recurso fazendo novas compras na Cooperativa ou quitando débitos que tenha junto a ela. No exercício de 2022, as sobras creditadas em conta corrente foram de R\$ 162 milhões (+15% em relação a 2021) aos cooperados que movimentaram com a Cooperativa.

1.7. Programa Integração de Novos Cooperados

Mensalmente, a COMIGO realiza uma live com novos proponentes que pretendem ingressar no quadro social. No evento, são repassadas informações sobre o cooperativismo nacional e internacional, e também informações específicas da COMIGO, tais como: direitos e deveres dos cooperados, cota capital e sobras, sua história, suas capacidades agroindustriais e de armazenagem, região de atuação, produtos e serviços oferecidos, novos investimentos, dentre outras. Participam em média 100 pessoas.



R\$ 220
milhões

Capital restituído aos cooperados até dez/22.

No exercício de 2022, as sobras creditadas em conta corrente aos cooperados foram de

R\$ 162
milhões



2



Colaboradores



3.266
Colaboradores

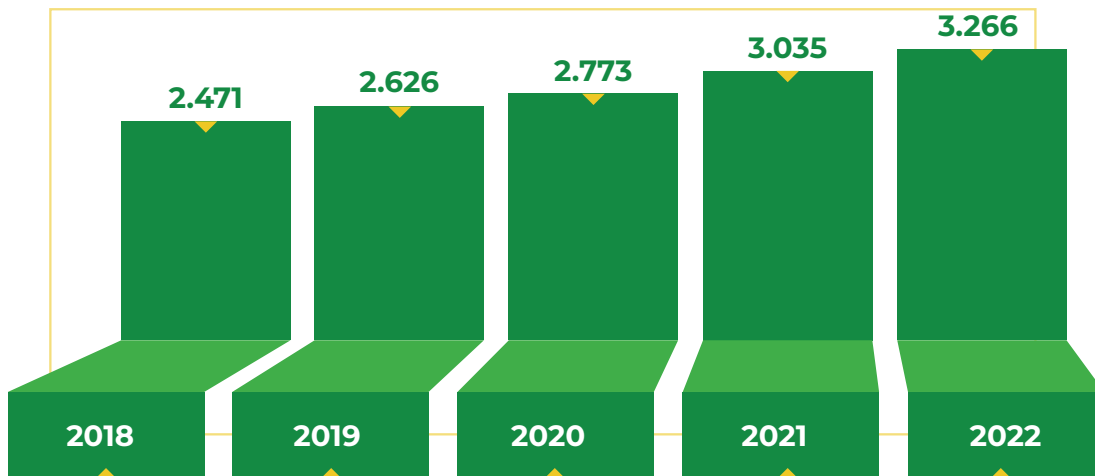


2.376
homens

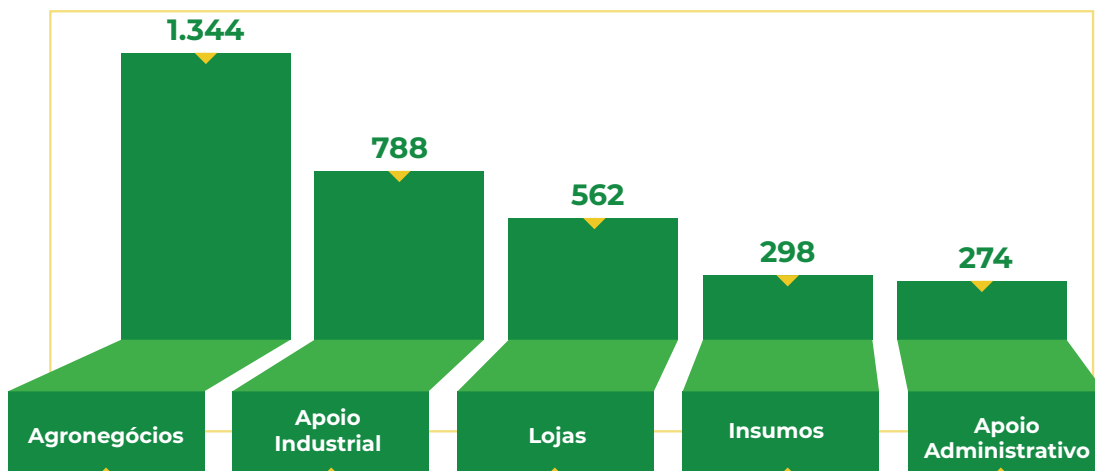


890
mulheres

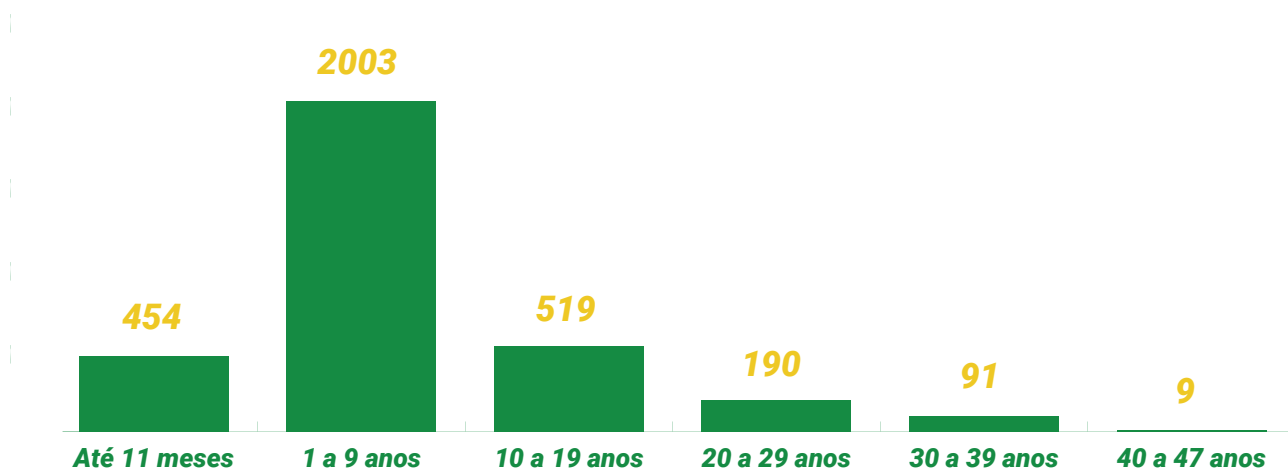
2.1. Evolução do quadro de colaboradores



2.2. Distribuição de colaboradores por unidade estratégica de negócios



2.3. Tempo de Casa



2.4. Vida no Trabalho

O Recursos Humanos da COMIGO busca ser uma área estratégica para o negócio cooperativo, com excelência em Práticas de Gestão de Pessoas, equilibrando qualidade de vida, produtividade e resultados. Como um dos principais pilares do cooperativismo é o desenvolvimento das pessoas e da sociedade, o RH tem o objetivo de aprimorar cada vez mais seus processos e suas práticas de gestão.

Plano de Saúde

A COMIGO busca equilibrar a qualidade de vida, bem-estar e saúde de seus colaboradores com a adesão ao Plano de saúde UNIMED desde 2003. Atualmente, o plano atende mais de 4 mil vidas, entre colaboradores e dependentes.

Assistência Odontológica

A Cooperativa disponibiliza tratamento odontológico para os colaboradores e dependentes, através do Sindicato dos Funcionários (Sindecoop) contando com três profissionais. A Cooperativa, também possui, desde 2005, o benefício Uniodonto.

Transporte

Os colaboradores possuem vale-transporte a sua disposição.

Cartão Alimentação

Todo colaborador recebe o benefício cartão alimentação.

Seguro de Vida

Oferecemos seguro de vida a todos os nossos colaboradores.

Associação Atlética COMIGO

Temos à disposição um espaço especial e reservado para todos os colaboradores e dependentes. Trata-se de um clube recreativo para passar um bom momento com a família e colegas com a seguinte infraestrutura: piscinas, salão de jogos, salão de festas, campo de futebol, campos de futebol society, campo sintético, ginásio, academia de musculação, quadras de esporte, parque infantil, áreas de lazer com churrasqueiras, quiosque climatizado, escritório e bar.



Programa Nacional Jovem Aprendiz

O Programa Nacional Jovem Aprendiz tem o objetivo de integrar o jovem talento em nosso quadro de colaboradores, visando a aprendizagem e possibilidades no início da sua experiência no mercado de trabalho, priorizando a segurança, a instrução e a ética, aproximando o jovem dos valores cooperativistas refletindo no seu convívio produtivo em sociedade. Os jovens talentos de nossa Cooperativa são selecionados com idade entre 16 e 22 anos, através de parceiros como o Instituto de Assistência a Menores, CIEE e Renasp.

Programa Inclusão

O programa de inclusão social existe desde 2003, com o objetivo de incluir o colaborador em atividades ocupacionais, proporcionando maior acolhimento no ambiente de trabalho. A inclusão corresponde ao direito igualitário no trabalho e para isso buscamos parceiros para divulgação das oportunidades de trabalho, como: CIEE, SINE, SENAI, APAE, ADEFIRV e IAM. Todas as nossas oportunidades também são disponíveis para pessoas com deficiência. A COMIGO busca ser referência em inclusão na região, acreditando no potencial do colaborador. Em 2022 realizamos uma reunião de sensibilização sobre o assunto com os gestores.



2.5. Educação

A COMIGO está em constante evolução e nós fazemos parte de todas as mudanças que acontecem, envolvendo tecnologia, velocidade das informações, sustentabilidade, entre outros temas. Assim, buscamos olhar cada vez mais para os processos de aprendizagem. Para sustentar as evoluções, a área de Treinamento desenvolveu 388 eventos presenciais e virtuais, envolvendo: treinamentos, cursos, workshops, palestras, totalizando 9.493 capacitações, investindo mais de R\$ 2 milhões em pessoas, em parceria com o SESCOOP/GO.

Descrição	Quantidade
Facilitadores Internos	131
Instrutores Externos	43
Qtd Eventos	386
Qtd de capacitados	9.457
Horas de Treinamento	9.497
Recursos COMIGO	R\$ 1.705.956,53
Recursos SESCOOP/GO	R\$ 393.775,48
Investimento Total Anual	R\$ 2.099.732,00

Destaques

Formatura
MBA Gestão
de Pessoas e
Liderança

43

Colaboradores

Dale
Carnegie

25

Colaboradores

Formação
Operacional
para Unidades
Armazenadoras
Automatizadas

250

Colaboradores



Graduação para Colaboradores

A COMIGO, em parceria com o ISAE e SESCOOP/GO, promoveu o curso de Graduação Tecnológica em Gestão de Cooperativas. Aproximadamente 120 colaboradores foram aprovados no vestibular para participar deste curso, com duração de 2 anos.



Tecnologias em Gestão de Pessoas

Em 2022 a COMIGO lançou uma plataforma tecnológica e moderna para apoiar os processos de aprendizagem e gestão de desempenho. A primeira solução criada nesta plataforma foi a Jornada de Integração virtual, apresentando uma solução online e acessível que inspire as pessoas e cultive o desenvolvimento do quadro funcional da Cooperativa para colher cada vez mais resultados.



Programa Trainee Interno

A COMIGO oportunizou um programa de desenvolvimento de novas lideranças, com o objetivo de conectar jovens promissores talentos para assumir cargos estratégicos na Cooperativa nos negócios de Lojas e Armazéns. O programa tem duração prevista de 16 meses com a carga horária de 424 horas.



Embaixador COMIGO

A COMIGO lançou o programa Embaixador COMIGO que visa formar uma equipe de colaboradores fluentes e certificados na língua inglesa para representar a Cooperativa. Seis participantes do programa foram aprovados no Teste de Inglês para Comunicação Internacional (TOEIC).



2.6. Alguns Eventos

Dia do Motorista

Em 2022 foi realizado um evento para mais de 500 motoristas, incluindo colaboradores e terceiros. A Diretoria da COMIGO prestigiou a comemoração ressaltando a importância dessa classe para o País. O evento contemplou ações e serviços voltados ao bem-estar, saúde, finanças e informações em geral. O tema foi “Eu transporte o Progresso do Brasil”.



Dia da Qualidade

Com o objetivo de promover o engajamento dos colaboradores, em 2022, a COMIGO, através do Sistema de Gestão Integrado, promoveu o mês da qualidade. Foram realizadas diferentes ações: Concurso “Consciência de qualidade”, live “Momento da qualidade” e “Dia Mundial da Qualidade”. O Dia foi comemorado no Complexo Industrial, onde foi ressaltada a importância de seguir os procedimentos e normas da empresa, contribuir com ideias que possam melhorar as rotinas de trabalho e o meio ambiente, cumprir as Boas Práticas de Fabricação, 5S e demais programas.



Premiação Vale do Silício

O time Geração Coop (COMIGO), formado por três colaboradores, visitou o Vale do Silício (Califórnia – EUA), em 2022. A atividade fez parte da premiação da maratona de Inovação GO!Coop, realizada pela OCB/GO, na qual a equipe da COMIGO foi vencedora.



2.7. Saúde Ocupacional

O SESMT – Serviço Especializado em Medicina do Trabalho da COMIGO atua na promoção da saúde do trabalhador, prevenindo acidentes de trabalho e doenças ocupacionais. Nos últimos anos, em virtude da pandemia, foram realizadas campanhas de saúde preventiva com foco na COVID 19 e Influenza trivalente.



COVID-19

Valor do investimento e testes realizados

9.315 
testes realizados

R\$ 1.303.005,67
Valor investido



Campanha Vacinal

Anualmente a COMIGO fornece gratuitamente a vacina da Influenza trivalente para todos os colaboradores. Em 2022 tivemos 92% do quadro de colaboradores vacinados e, além disso, foram oferecidas 498 doses para dependentes.

R\$ 190.995,00
Investidos em vacinas

3.266

Total de colaboradores

3.000

Colaboradores vacinados

2.8. Saúde


A COMIGO em parceria com a UNIMED realizou em 2022 diferentes ações voltadas para a saúde do colaborador. Em janeiro, a live sobre saúde mental. Março Lilás contra o câncer de colo uterino viabilizando o exame preventivo. Abril com o incentivo à atividade física. Maio como mês de conscientização e prevenção à hipertensão arterial. Setembro Amarelo com o tema “Valorize sua vida, você é importante” destacando a importância do combate ao suicídio. Outubro Rosa e Novembro Azul com vídeos informativos sobre a prevenção do câncer de mama e de próstata. Dezembro Laranja com a prevenção do câncer de pele, oferecendo palestra para os colaboradores das fazendas Florestais e Centro Tecnológico. Ainda foram desenvolvidos dois programas: Medida Certa, visando a promoção à saúde com ações educativas referentes à alimentação saudável; e Cessação de Tabagismo voluntário, em que o colaborador recebeu auxílio para parar de fumar.



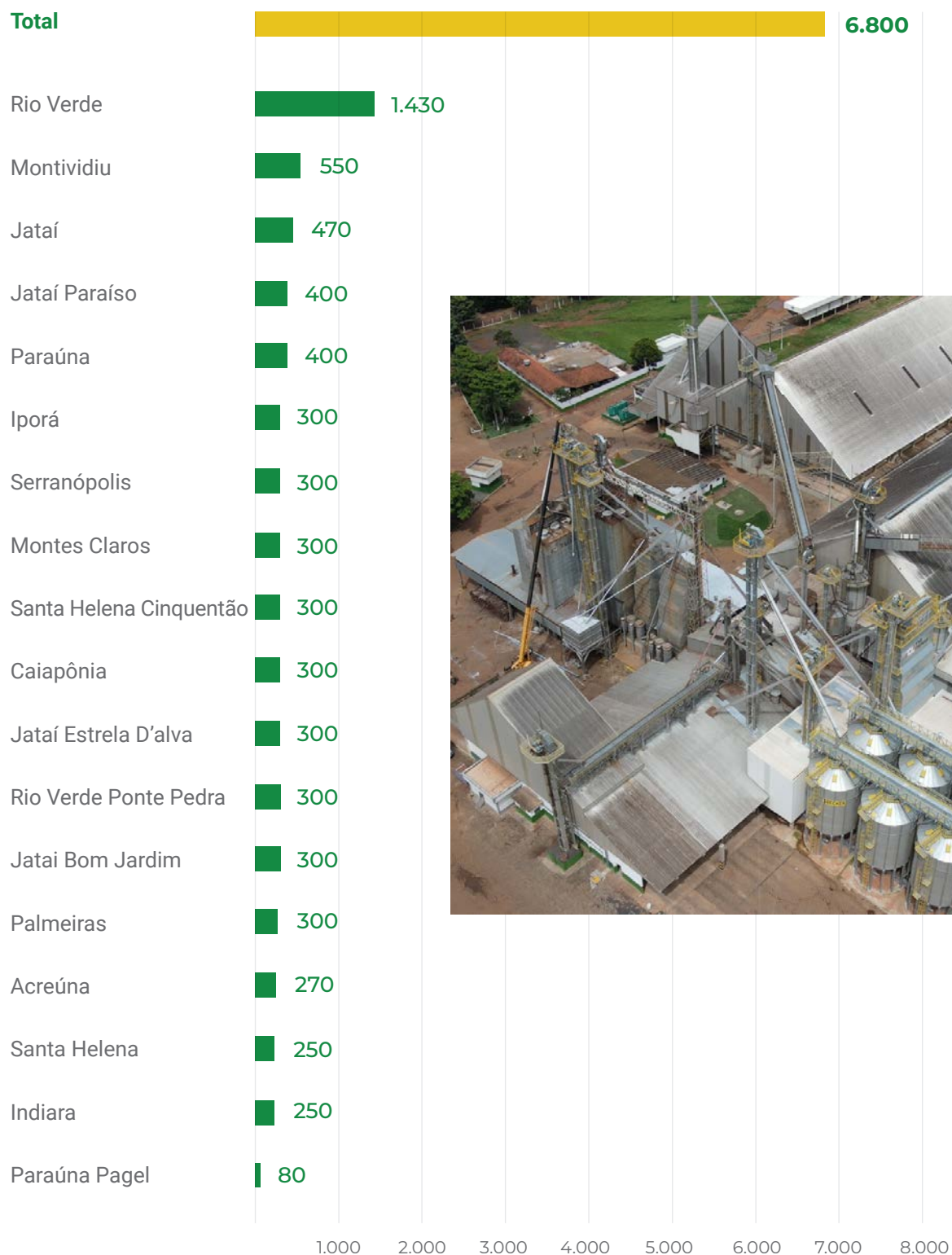
3

Recepção de Produtos Agropecuários

3.1. Capacidade de armazenagem (em mil sacas de 60 kg)

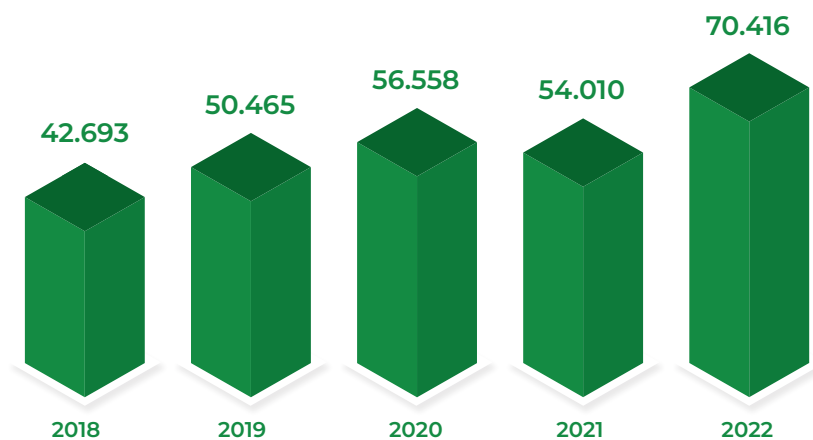


3.2. Capacidade de secagem (em ton/hora)

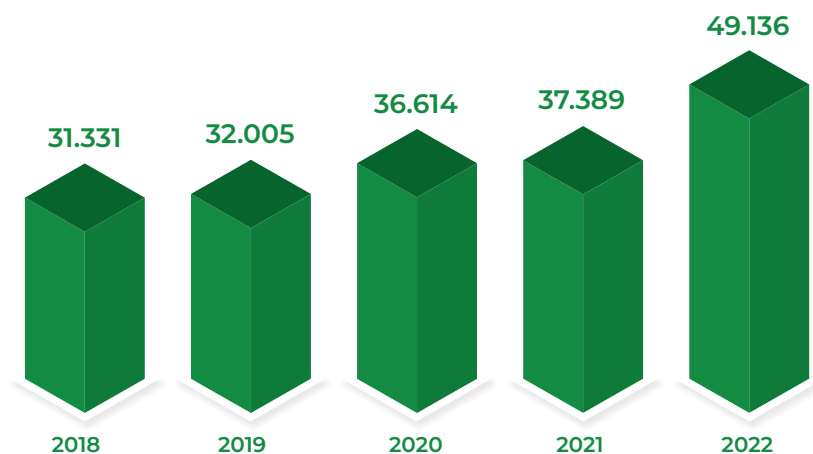




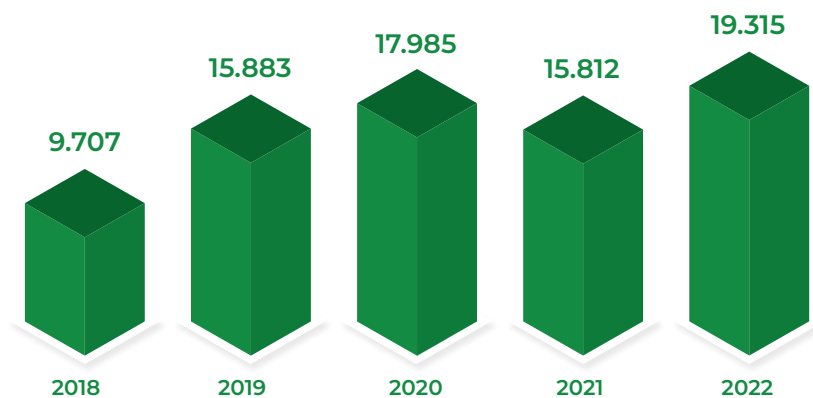
3.3. Recebimento de grãos (em mil sacas de 60kg)



3.4. Recebimento de soja (em mil sacas de 60kg)

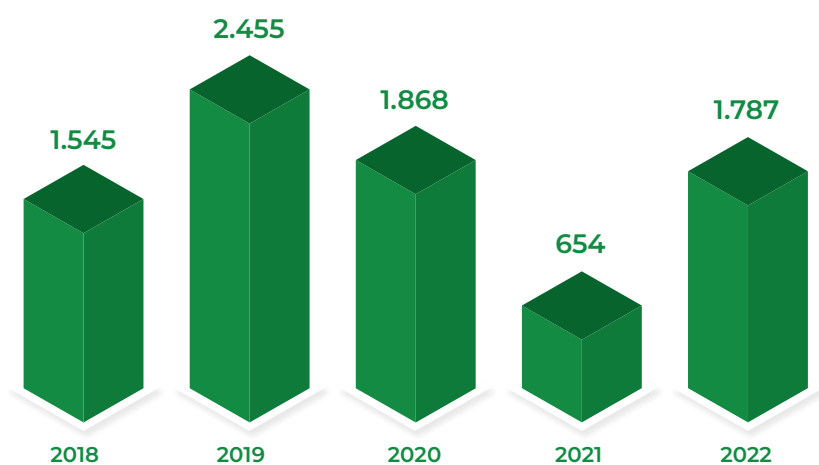


3.5. Recebimento de milho (em mil sacas de 60kg)

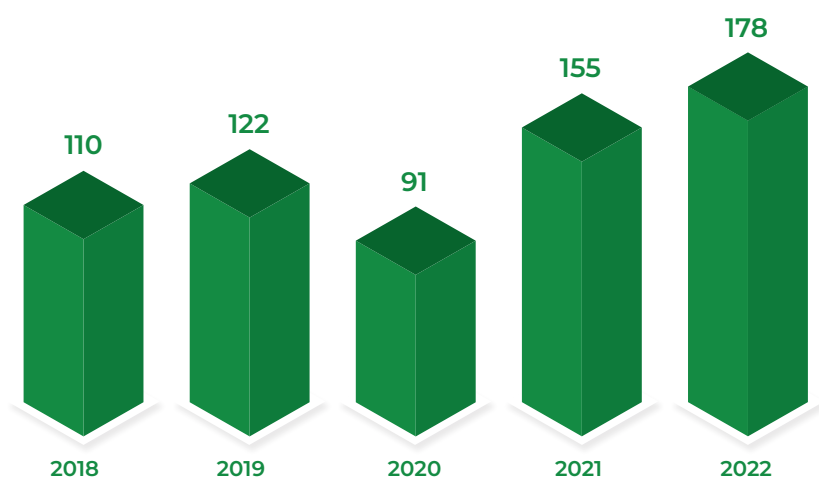




3.6. Recebimento de sorgo (em mil sacas de 60kg)



3.7. Recebimento de sementes (em mil sacas de 60kg)

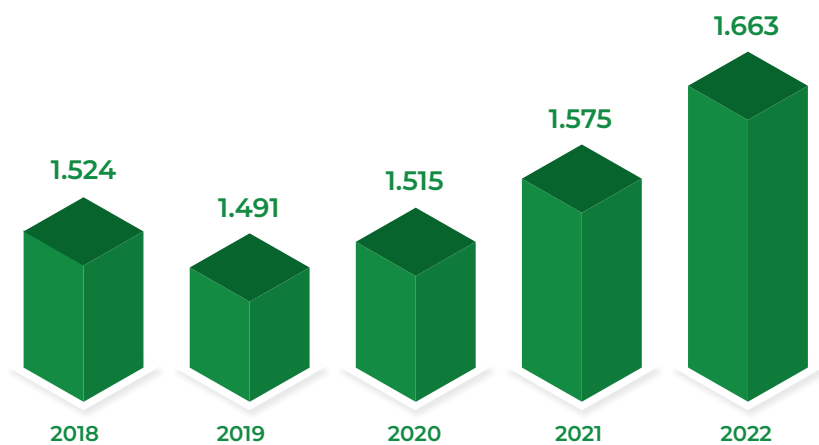




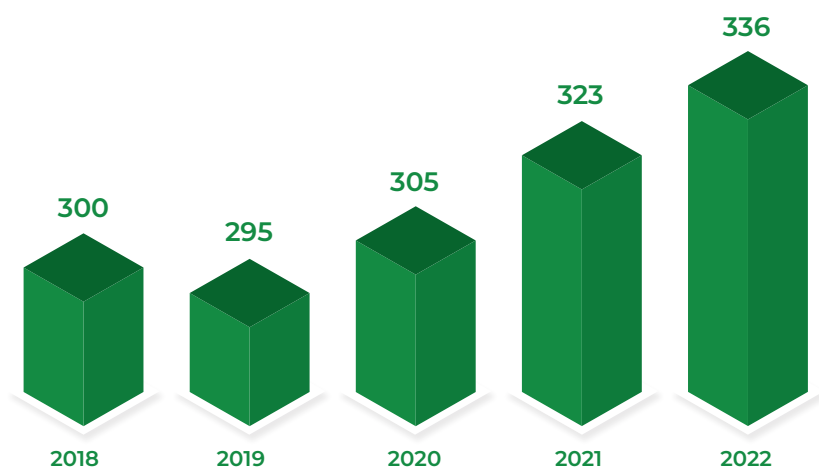
Industrialização



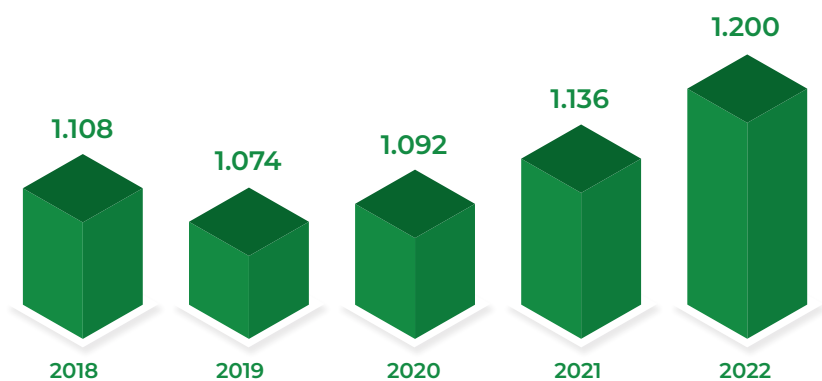
4.1. Esmagamento de soja (em mil ton)



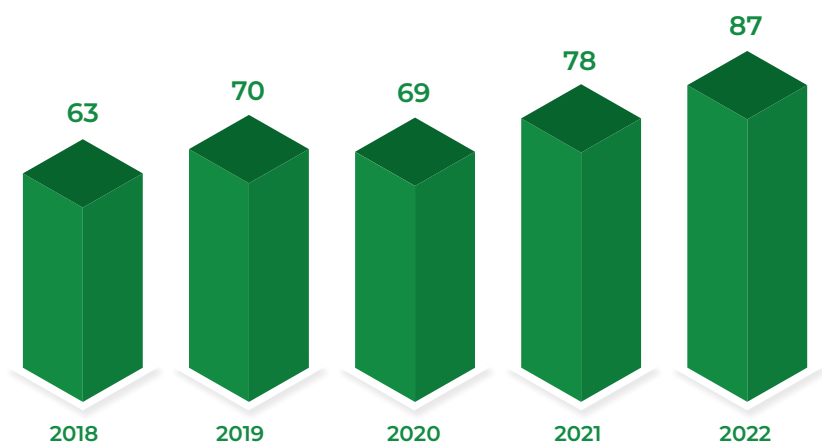
4.2. Óleo bruto produzido (em mil ton)



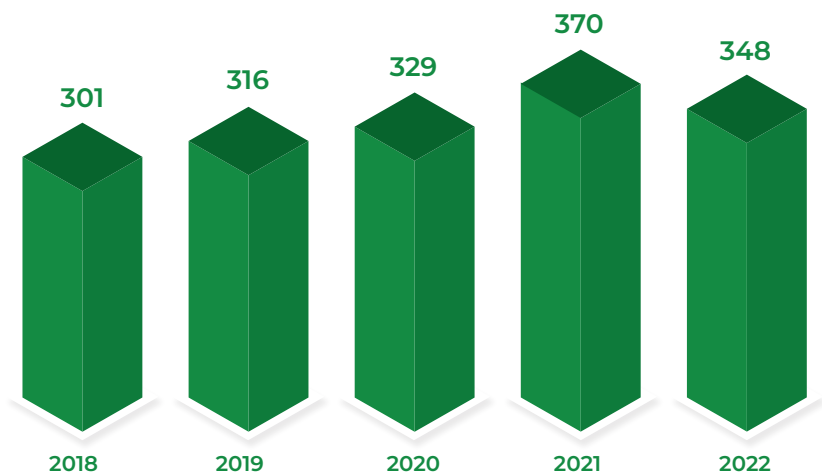
4.3. Farelo de soja produzido (em mil ton)



4.4. Óleo refinado produzido (em mil ton)



4.5. Rações produzidas (em mil ton)



5

Setores de Fornecimento

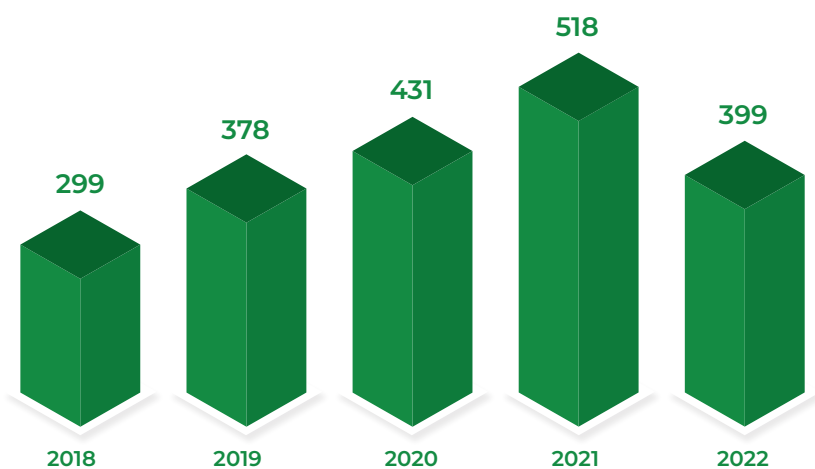




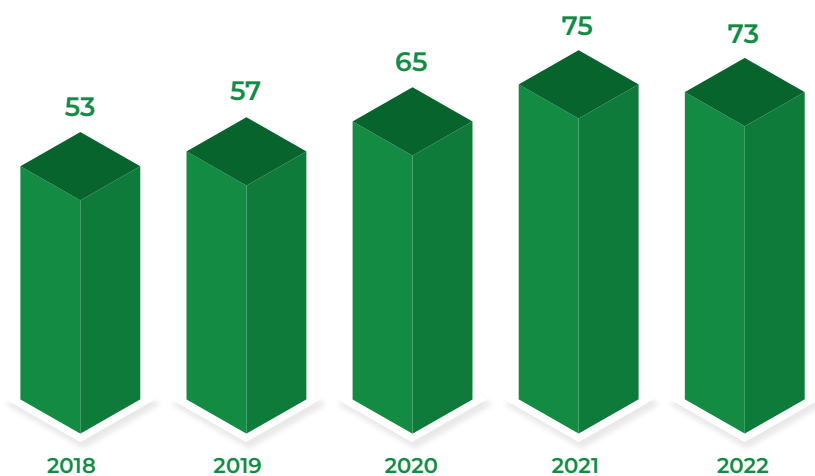
5.1. Lojas e insumos

A COMIGO atua com 18 lojas em várias cidades de Goiás fornecendo aos cooperados: defensivos, fertilizantes, sementes, peças, máquinas e implementos agrícolas, rações, suplementos minerais e produtos veterinários.

5.2. Fertilizantes produzidos (em mil ton)



5.3. Suplementos minerais produzidos (em mil ton)



6

CTC - Centro Tecnológico COMIGO

6.1. Pesquisas

O Centro Tecnológico COMIGO (CTC) tem como missão a geração e difusão de tecnologias, especialmente voltadas para o setor agropecuário. Com área de 174 hectares, em Rio Verde, desenvolve pesquisas o ano todo, várias delas em parceria com universidades e instituições de ensino e pesquisa, além de também desenvolver atividades em áreas de cooperados. Atualmente conta com cerca de 80 experimentos conduzidos por sete (7) pesquisadores com doutorado. Os trabalhos são desenvolvidos nas áreas de: Fertilidade do Solo e Fertilizantes, Fisiologia Vegetal e Nutrição de Plantas, Entomologia, Nematologia, Fitopatologia, Fitotecnia, Controle e Manejo de Plantas Daninhas, Forragicultura e Pastagens, e Nutrição e Produção Animal. Os resultados das pesquisas são apresentados anualmente em workshops e publicados em três (3) anuários: Anuário de Agricultura 1ª e 2ª safra e Anuário de Pecuária. Suas principais ações: realizar pesquisas agropecuárias, diagnósticos, validação e transferência de tecnologias; além de executar pesquisas nas áreas de interesse dos cooperados. É responsabilidade, também, do CTC oferecer suporte ao corpo técnico da Cooperativa, apoiando nas sugestões de manejo e recomendações das áreas dos cooperados.



6.2. Tecnoshow COMIGO

O maior evento de tecnologia rural do Centro-Oeste é organizado pela COMIGO e acontece na área do CTC. Em 2022, foram 620 expositores, contou com 128 mil visitantes de vários estados e mais de R\$ 10,6 bilhões em negócios. Plots agrícolas, pesquisas, palestras, meio ambiente, exposição de máquinas e implementos agropecuários, veículos, animais, insumos (sementes, fertilizantes, defensivos) são destaques. Durante a semana da Tecnoshow, Rio Verde passa a ser a capital simbólica de Goiás.

6.3. Produção de sementes/pesquisas

A fazenda Monte Alegre (Rio Verde), com área total de 885,61 hectares, é destinada para a produção de sementes de soja e também para experimentos de pesquisas do CTC (552 hectares utilizados).

7

Atividades de Apoio



7.1. Laboratórios

Os laboratórios da Cooperativa de controle de qualidade de produtos industrializados, análises de solos, de calcário e fertilizantes; sementes e análises veterinárias são extremamente importantes para garantir os bons serviços e produtos da COMIGO.

7.2. Comigo Florestal

A Cooperativa possui várias áreas de reflorestamento, em Rio Verde, Jataí e Paraúna com um total de 8.619,11 hectares. De efetivo plantio de eucalipto já são 4.600 hectares para atender a demanda de seu parque industrial e armazenador. Entretanto, a previsão é de chegar a 6.300 hectares de áreas reflorestadas, buscando suprir as necessidades dos armazéns e indústrias. Tais áreas contribuem para a preservação do meio ambiente (especialmente a mata nativa).

7.3. Transportes

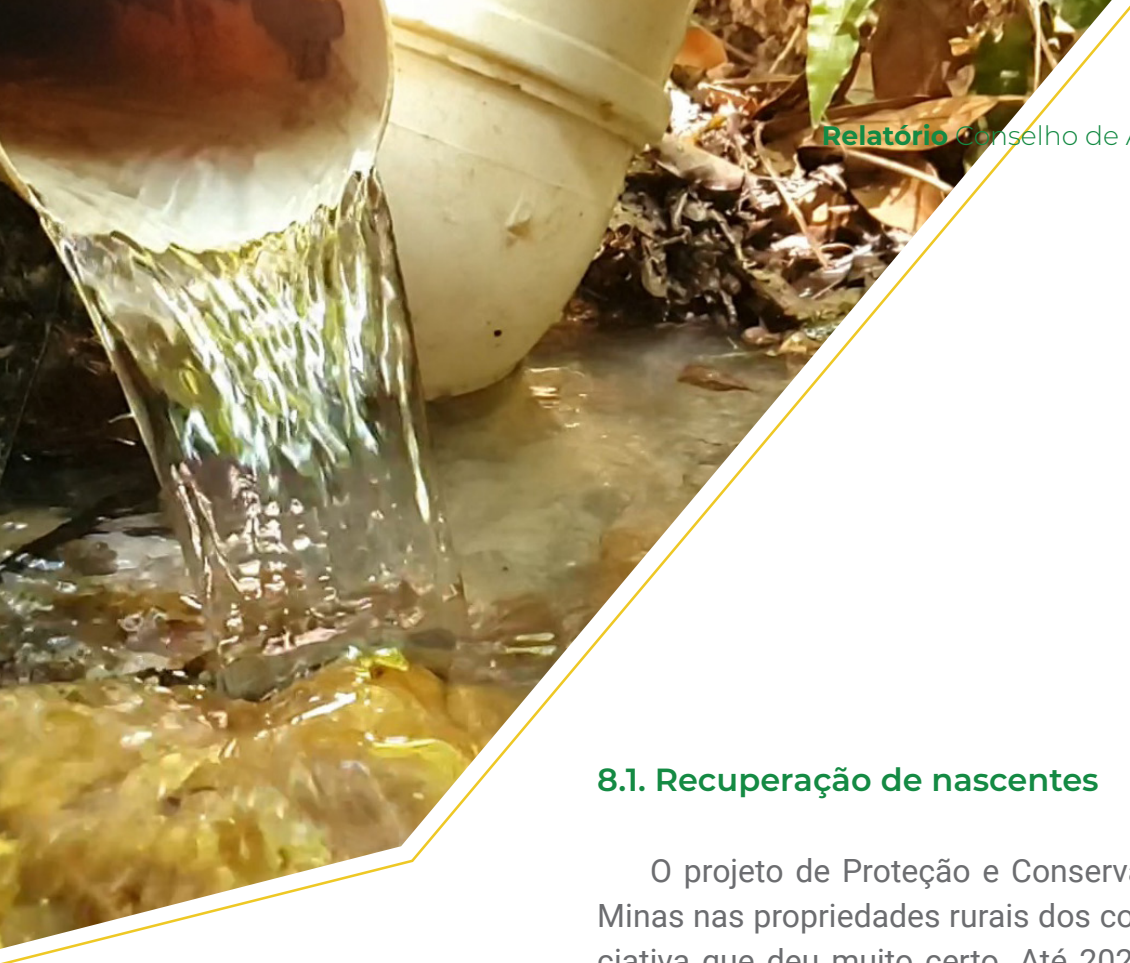
Para atender a grande demanda por seus produtos industrializados: fertilizantes, rações, óleo refinado embalado (garrafas pet), a COMIGO conta com uma frota de caminhões. Além disso, a frota também faz o transbordo de soja dos postos de recepção da Cooperativa.





Balanço Social e Ambiental





8.1. Recuperação de nascentes

O projeto de Proteção e Conservação de Nascentes e Minas nas propriedades rurais dos cooperados foi uma iniciativa que deu muito certo. Até 2022 foram recuperadas e protegidas 94 nascentes em propriedades rurais na área de ação da Cooperativa. Muitas outras encontram-se em processo de manutenção, fazendo cercamento e plantio de árvores. Além disso, centenas de propriedades foram visitadas pela equipe técnica ambiental.

8.2. Doações mensais

A COMIGO faz doações mensais para entidades filantrópicas, hospitais, conselho de desenvolvimento, faculdades, órgãos de segurança, escolas de equoterapia envolvendo toda a sua área de ação, alcançando um número expressivo de crianças, idosos, internos. Ao todo, mais de 5 mil pessoas são beneficiadas.

Cidade	Entidade
Acreúna	Centro Espírita Caminho e Luz Creche Maria Ângela Azevedo Assunção Lar Casa dos Idosos - Fundap
Caiapônia	Associação Maçonica para Terceira Idade Centro Espírita São Vicente de Paula
Caçu	APAE - Associação de Pais e Amigos - Equoterapia

Indiara	Creche Divino Pai Eterno - Creche Neusila Conselho e Escola Criança Feliz
Iporá	Associação de Combate ao Câncer de Iporá Lar Bom Samaritano Projeto Seara de Luz
Jandaia	Creche Lar Sagrada Família Colégio João Leonor de Oliveira
Jataí	Albergue Vicente de Paula Associação Espírita Regeneração Centro de Ensino Especial Érica Barbosa de Melo Centro de Equoterapia Primeiro Passo Centro Espírita Casa do Caminho Lar e Creche São Francisco Grupo As Voluntárias de Cristo Lar e Creche Bezerra de Menezes Nosso Lar Casa de Apoio
Palmeiras	Lar São Vicente de Paula
Paraúna	Centro Espírita Amor e Caridade Centro Equoterapia Vida em Movimento
Piranhas	Lar dos Idosos de Piranhas de Goiás
Pontalina	Lar Vicentino
Rio Verde	Assoc. Beneficente André Luiz (Lar dos Vôvos) Assoc. Beneficente Auta de Souza - ABAS (Casa Lar/Centro/Projeto Semear Bairro Dom Miguel) Centro de Recuperação Renascer Comunidade Terapêutica Gênese Comunidade Terapêutica Nova Vida Escola de Ensino Especial Bom Pastor Escola Dunga de Ensino Especial (Soc. Pestalozzi) Hospital do Câncer de Rio Verde Observatório de Rio Verde - ACIRV CODERV Coordenação de Saúde Mental de Rio Verde Comunidade Terapêutica Novo Caminho ACIRV
Santa Helena	Abrigo Espírita Maria Madalena Associação Nova Esperança Casa da Criança Santo Antônio de Pádua Creche Eni Freitas Conceição Lar dos Velhos São Vicente de Paula
Serranópolis	Lar Jardim das Oliveiras Projeto Criança 2000

8.3. Ações beneficentes

Além das doações mensais, a COMIGO também fez diversas doações em dinheiro, em 2022, para entidades que prestam assistência social. O valor foi de aproximadamente R\$ 190 mil. Os recursos foram empregados em hospitais e instituições filantrópicas na área de ação da COMIGO e também em outras regiões.

8.4. Dia de Cooperar – DIA C

Em 2022 as ações sociais somaram forças com a área ambiental, pois um dos valores da COMIGO é o respeito ao meio ambiente. Foram mantidos alguns projetos como a recuperação de nascentes, práticas sustentáveis durante a Tecnoshow, como a coleta seletiva que arrecadou 81 toneladas de materiais recicláveis, palestra sobre sustentabilidade e a doação de 20 mil mudas de plantas nativas. Em parceria com a Sumitomo Chemical foram doados 500 kits escolares para escolas de ensino infantil nas cidades de Acreúna, Indiará, Montes Claros e Serranópolis. Junto com a BASF realizamos a doação de 1.165 cestas básicas, sendo distribuídas nas 17 cidades em que a Cooperativa possui unidade. A COMIGO realizou mais uma edição do Arraiá do Bem em algumas cidades para arrecadação de alimentos. Em Rio Verde arrecadou 1.627 quilos de alimentos com a troca de ingressos, mais a compra de 687 cestas básicas e quase 3 toneladas de alimentos. Foram beneficiados com a arrecadação os projetos Anjos da Rua e CUFA – Central Única das Favelas de Rio Verde, Maternidade Augusta Bastos, Posto de Assistência Maria do Rosário, 4 Casas de Saúde Mental e as clínicas de recuperação Renascer, Nova Vida e Novo Caminho. O evento reuniu mais de 13,6 toneladas de alimentos. A unidade da Cooperativa de Paraúna reuniu 609 cestas básicas em uma ação realizada na loja e armazém.





8.5. Cooperativismo nas escolas

Há aproximadamente 18 anos a Cooperativa apoia 3 unidades escolares do município de Rio Verde, que ensinam aos seus alunos, os conceitos cooperativistas. O programa Cooperjovem, em parceria com o SESCOOP/GO, tem o propósito de potencializar nas crianças e jovens o protagonismo e o compromisso com a construção de uma sociedade consciente, colaborativa e próspera, alinhado às diretrizes da Base Nacional Comum Curricular – BNCC. O Cooperjovem tem como base quatro eixos temáticos que contribuem com esta visão de educação: educação cooperativista, empreendedora, financeira e ambiental. As escolas apadrinhadas pela Cooperativa são: Edsel Emrich Portilho (Dr.Checo), Dona Josefina e Odélio Guerra atendendo aproximadamente 1.450 crianças, com público do infantil ao 5º ano do ensino fundamental. No ano de 2022 foram realizadas palestras, formações de educadores, visitas e gincanas sociais.

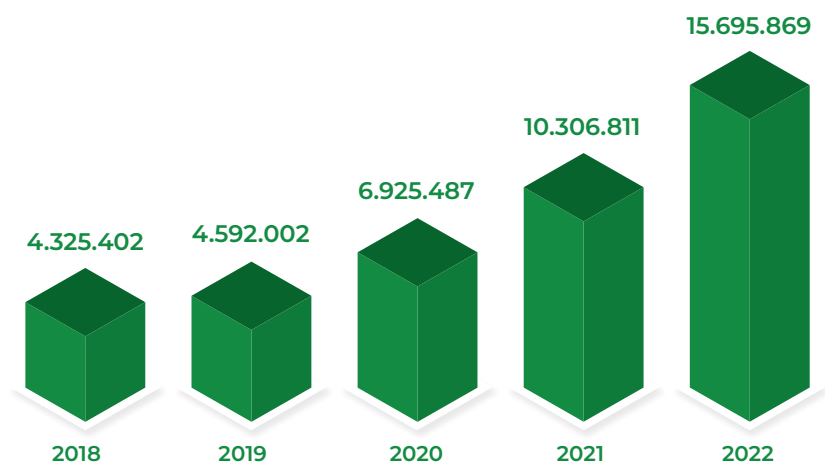
Também realizamos, em parceria com a Coop-Recicla, a gincana sustentável nas 3 escolas, repassando às crianças de 4 a 12 anos a importância da coleta seletiva, que, através de uma peça teatral com personagens lúdicos, lançou a iniciativa. Foram arrecadados 18.785 quilos de materiais recicláveis e 3.243 litros de óleo usado. As crianças foram premiadas com uma festa, um dia no cinema (salas ganhadoras de um desafio) e as escolas ganharam um kit esportivo para incentivo ao esporte.



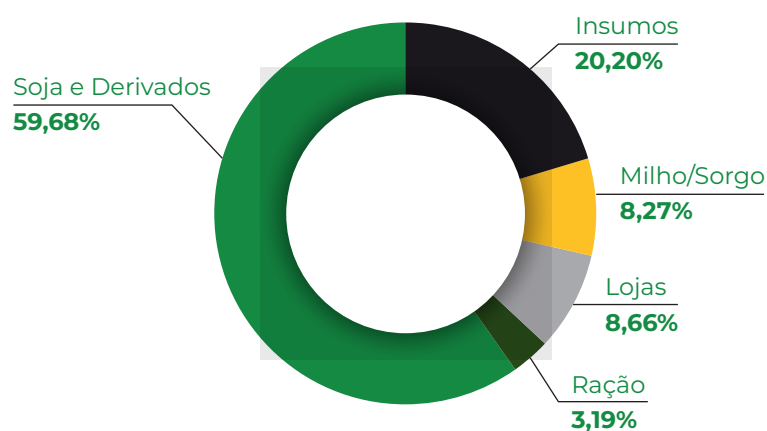
9

Dados econômico- financeiros

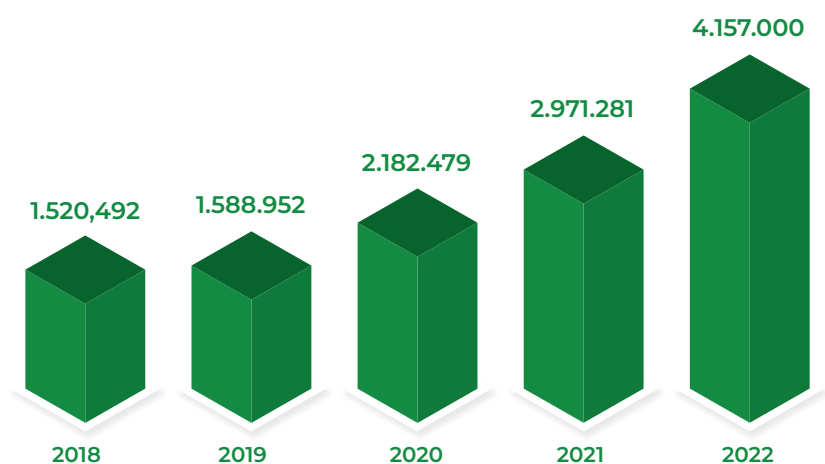
9.1. Evolução do faturamento (valores em mil reais)



9.2. Faturamento por segmento de negócios



9.3. Evolução do patrimônio líquido (valores em mil reais)



9.4. Indicadores para análise

		2022		2021	
1. Liquidez Corrente	$\frac{\text{Ativo Circulante}}{\text{Passivo Circulante}}$	$\frac{5.100.643}{2.186.967}$	= 2,33	$\frac{3.581.735}{1.531.262}$	= 2,34
2. Liquidez Seca	$\frac{\text{Ativo Circulante (-) Estoques}}{\text{Passivo Circulante}}$	$\frac{3.441.921}{2.186.967}$	= 1,57	$\frac{2.090.221}{1.531.262}$	= 1,37
3. Liquidez Geral	$\frac{\text{Ativo Circulante + Realizável a Longo Prazo}}{\text{Passivo Circulante + Exigível a Longo Prazo}}$	$\frac{5.180.553}{2.559.265}$	= 2,02	$\frac{3.676.272}{1.852.932}$	= 1,98
4. Participação Capital no Patrimônio Líquido	$\frac{\text{Capital}}{\text{Patrimônio Líquido}}$	$\frac{2.943.054}{4.157.000}$	= 70,80%	$\frac{2.134.568}{2.971.281}$	= 71,84%
5. Margem de Garantia	$\frac{\text{Ativo Total}}{\text{Passivo Circulante + Exigível a Longo Prazo}}$	$\frac{6.716.265}{2.559.265}$	= 2,62	$\frac{4.824.213}{1.852.932}$	= 2,60
6. Grau de Endividamento	$\frac{\text{Passivo Circulante + Exigível a Longo Prazo}}{\text{Ativo Total}}$	$\frac{2.559.265}{6.716.265}$	= 38,11%	$\frac{1.852.932}{4.824.213}$	= 38,41%
7. Imobiliz. Patrimônio Líquido	$\frac{\text{Imobilizado}}{\text{Patrimônio Líquido}}$	$\frac{1.522.687}{4.157.000}$	= 36,63%	$\frac{1.138.550}{2.971.281}$	= 38,32%
8. Remuneração do Patrimônio Líquido	$\frac{\text{Resultado Líquido}}{\text{Patrimônio Líquido}}$	$\frac{1.309.448}{4.157.000}$	= 31,50%	$\frac{956.171}{2.971.281}$	= 32,18%
9. Patrimônio Líquido / Ativo Total	$\frac{\text{Patrimônio Líquido}}{\text{Ativo total}}$	$\frac{4.157.000}{6.716.265}$	= 61,89%	$\frac{2.971.281}{4.824.213}$	= 61,59%
10. Evolução do Patrimônio Líquido		$\frac{4.157.000}{2.971.281}$	= 39,91%	$\frac{2.971.281}{2.182.479}$	= 36,14%
11. Evolução do Capital Social		$\frac{2.943.054}{2.134.568}$	= 37,88%	$\frac{2.134.568}{1.511.850}$	= 41,19%
12. Evolução do Faturamento		$\frac{15.695.869}{10.306.811}$	= 52,29%	$\frac{10.306.811}{6.925.487}$	= 48,82%

10

Investimentos



10.1. Principais investimentos realizados

- Construção de um armazém na unidade armazenadora de Santa Helena;
- Construção do muro no complexo industrial;
- Ampliação, melhorias e modernizações dos armazéns em Jataí, Santa Helena e Estrela Dalva;
- Construção de uma loja agropecuária em Pontalina;
- Ampliação do sistema de combate a incêndio no complexo industrial;
- Sistema de energia solar no complexo industrial;
- Aquisição de áreas para reflorestamento em Jataí e Paraúna.

10.2. Investimentos em andamento

- Ampliação, melhorias e modernizações dos armazéns em Montividiu, Paraíso e Paraúna;
- Construção de uma nova loja agropecuária em Firminópolis;
- Construção de uma loja agropecuária em Nova Crixás;
- Construção de uma nova fábrica de Premix;
- Construção de uma área de convivência no complexo industrial;
- Modernização da armazenagem e expedição – logística – UBS;
- Adequação da expedição de ração a granel;
- Construção de depósito de insumos com câmara fria em Palmeiras.

10.3. Investimentos em estudos para 2023

- Reforma das lojas de Acreúna e Jandaia;
- Construção de um armazém graneleiro em Mineiros;
- Adequação do armazém de Serranópolis (armazém antigo) em depósito de insumos;
- Construção de depósitos de insumos nas cidades de Santa Helena e Rio Verde.



Demonstrações Contábeis

FEB MAR APR MAY JUN JUL AUG S

73

79

87

11.1. Balanço patrimonial levantado em 31 de dezembro de 2022

	R\$	
	31/12/2022	31/12/2021
ATIVO		
CIRCULANTE	5.100.643.386,76	3.581.734.564,36
DISPONIBILIDADES	1.997.297.611,76	1.253.081.598,80
Caixa	1.433.600,88	753.208,31
Bancos c/Movimento	45.811.856,49	18.425.065,35
Aplicações Financ. de Liquidez Imediata	1.950.052.154,39	1.233.903.325,14
CRÉDITOS	1.437.650.907,40	831.950.440,59
Créditos com Associados (Nota 04)	751.935.768,73	270.954.825,12
Créditos com Terceiros (Nota 05)	385.205.635,85	277.998.186,46
Adiantamentos (Nota 06)	277.889.284,33	263.041.723,15
Impostos a Recuperar	20.497.752,68	18.369.340,39
Cheques Programados	2.122.465,81	1.586.365,47
ESTOQUES (Nota 07)	1.658.722.575,97	1.491.513.751,72
DESPESAS DO EXERCÍCIO SEGUINTE	6.972.291,63	5.188.773,25
Seguros a Apropriar	6.972.291,63	5.188.773,25
NÃO CIRCULANTE	1.615.621.268,00	1.242.478.423,93
Créditos com Associados (Nota 04)	77.398.172,35	64.571.145,95
Créditos com Terceiros (Nota 05)	2.511.752,70	29.966.733,04
Bens Destinados à Venda	546.741,52	903.304,05
Investimentos (Nota 08)	12.477.529,78	8.487.074,56
Imobilizado (Nota 09)	1.522.687.071,65	1.138.550.166,33
TOTAL DO ATIVO	6.716.264.654,76	4.824.212.988,29

As Notas Explicativas são parte integrante das Demonstrações Contábeis.

R\$

	31/12/2022	31/12/2021
PASSIVO E PATRIMÔNIO LÍQUIDO		
CIRCULANTE	2.186.967.081,16	1.531.262.113,73
Fornecedores Prod.Fornec./Revenda (Nota 10)	1.495.025.147,95	836.483.048,44
Contas a Pagar (Nota 11)	87.960.654,72	120.340.655,69
Obrigações Trabalhistas e Sociais (Nota 12)	80.413.812,19	55.044.746,73
Impostos e Taxas a Recolher	7.528.271,60	4.355.384,34
Encargos Retidos	1.778.517,93	1.060.035,18
Capital a Restituir	56.561.142,39	41.688.674,69
Financiamentos (Nota 13)	457.699.534,38	472.289.568,66
NÃO CIRCULANTE	372.298.047,31	321.669.750,26
Capital a Restituir	38.040.991,40	38.948.008,15
Financiamentos (Nota 13)	320.609.396,43	268.651.985,81
Contingências Fiscais	13.647.659,48	14.069.756,30
PATRIMÔNIO LÍQUIDO	4.156.999.526,29	2.971.281.124,30
Capital Social Integralizado (Nota 14)	2.943.053.608,49	2.134.567.988,56
Ajustes de Avaliação Patrimonial	63.976.272,73	67.705.560,73
Reservas de Sobras	1.149.969.645,07	769.007.575,01
TOTAL DO PASSIVO E PATRIMÔNIO LÍQUIDO	6.716.264.654,76	4.824.212.988,29

As Notas Explicativas são parte integrante das Demonstrações Contábeis.

11.2. Demonstração da conta sobras ou perdas do exercício findo em 31 de dezembro de 2022

CONTAS	R\$					
	ASSOCIADOS	TERCEIROS	31/12/2022	%	31/12/2021	%
INGRESSOS E RECEITAS OPERAC. BRUTOS	15.598.376.757,36	97.492.415,56	15.695.869.172,92		10.306.811.283,89	
Vendas e Fornec. por Conta de Coop./Terc.	15.591.384.397,84	91.660.416,74	15.683.044.814,58		10.296.918.266,40	
Com Serviços Prestados Cooperados/Terceiros	6.992.359,52	5.831.998,82	12.824.358,34		9.893.017,49	
(-) IMPOSTOS/ ABATIMENTOS	(377.012.277,31)	(2.326.903,97)	(379.339.181,28)		(313.575.559,22)	
S/Vendas e Fornec. por Conta de Coop./Terc.	(376.888.918,49)	(1.981.744,67)	(378.870.663,16)		(313.222.276,27)	
S/Serviços Prest.Coop./Terc. e Outras Receitas	(123.358,82)	(345.159,30)	(468.518,12)		(353.282,95)	
INGRESSOS E RECEITAS OPERAC. LÍQUIDOS	15.221.364.480,05	95.165.511,59	15.316.529.991,64	97,58%	9.993.235.724,67	96,96%
(-) DISPÊNDIOS/CUSTOS OPERACIONAIS BRUTOS	(13.181.323.170,04)	(76.703.413,13)	(13.258.026.583,17)		(8.568.227.026,18)	
Fornecimentos e vendas a Coop./Terc.	(13.178.563.430,16)	(73.004.106,79)	(13.251.567.536,95)		(8.562.369.910,49)	
Prestação de serviços a Cooperados/Terceiros	(2.759.739,88)	(3.699.306,34)	(6.459.046,22)		(5.857.115,69)	
SOBRAS E RESULTADOS OPERAC. BRUTOS	2.040.041.310,01	18.462.098,46	2.058.503.408,47	13,11%	1.425.008.698,49	13,83%
(-) INGRESSOS/DISPÊNDIOS OPER. COMPL.	(777.427.361,65)	43.013.371,09	(734.413.990,56)		(462.370.682,01)	
Ingressos/Dispêndios Operacionais Compl.	(613.354.576,08)	(3.157.052,64)	(616.511.628,72)		(452.872.759,51)	
RESULTADO FINANCEIRO LÍQUIDO	(164.072.785,57)	46.170.423,73	(117.902.361,84)		(9.497.922,50)	
Ingressos e Receitas Financeiras Setoriais	20.608.515,51	133.809,80	20.742.325,31		24.922.407,01	
(-) Dispêndios e Despesas Financeiras	(184.681.301,08)	(609.614,70)	(185.290.915,79)		(45.882.087,41)	
(+) Aplicações Financeiras	-	205.574.994,99	205.574.994,99		33.471.234,55	
(-) Custos s/Aplicações Financeiras	-	(158.928.766,36)	(158.928.766,36)		(22.009.476,65)	
SOBRAS E RESULTADOS OPERAC. LÍQUIDOS	1.262.613.948,36	61.475.469,55	1.324.089.417,91	8,44%	962.638.016,48	9,34%
(+) Outros Ingressos e Receitas	-	10.817.062,41	10.817.062,41		5.161.278,78	
(-) Outros Dispêndios e Despesas	-	(1.338.671,05)	(1.338.671,05)		(1.563.043,64)	
SOBRAS E RESULTADOS LÍQUIDOS ANTES DO I.R./CSSL	1.262.613.948,36	70.953.860,91	1.333.567.809,27		966.236.251,62	
Provisão para I.R./CSSL	-	(24.119.935,00)	(24.119.935,00)		(10.064.829,52)	
SOBRAS E RESULTADOS LÍQ. DO EXERCÍCIO	1.262.613.948,36	46.833.925,91	1.309.447.874,27	8,34%	956.171.422,10	9,28%
REVERSÕES	5.372.061,57		5.372.061,57	-	4.330.562,93	
Abs.de Dispêndios c/Assist. Méd.Odont.Trein.	5.372.061,57	-	5.372.061,57		4.330.562,93	
SUBTOTAL	1.267.986.009,93	46.833.925,91	1.314.819.935,84		960.501.985,03	
DESTINAÇÕES CRÉDITOS TRIBUTÁRIOS	(186.287.321,43)	(1.295.424,78)	(187.582.746,21)		-	
Reserva Legal - Créditos Tributários 2015 a 2019	(186.287.321,43)	-	(186.287.321,43)		-	
Fates - Créditos Tributários 2015 a 2019	-	(1.295.424,78)	(1.295.424,78)		-	
TOTAL P/ DESTINAÇÕES	1.081.698.688,50	45.538.501,13	1.127.237.189,63		960.501.985,03	
DESTINAÇÕES LEGAIS E ESTATUTÁRIAS						
Rates - Destinação Resultado Positivo c/Terceiros	-	(45.538.501,13)	(45.538.501,13)		(19.568.946,26)	
Reserva Legal 10% - Art 75, a	(108.169.868,85)	-	(108.169.868,85)		(94.093.303,88)	
Rates 5% - Art 75, b	(54.084.934,42)	-	(54.084.934,42)		(47.046.651,98)	
Repassé Sobras Líquidas 15% - Art.75, d	(162.254.803,28)	-	(162.254.803,28)		(141.139.955,84)	
Capitalização de Sobras 70% - Art 75, c	(757.189.081,95)	-	(757.189.081,95)		(658.653.127,07)	
TOTAL DAS DESTINAÇÕES	(1.081.698.688,50)	(45.538.501,13)	(1.127.237.189,63)	-	(960.501.985,03)	

11.3. Demonstração do resultado do exercício por unidade estratégica de negócios encerrado em 31 de dezembro de 2022

UNIDADE ESTRATÉGICA DE NEGÓCIOS	INGRESSOS E RECEITAS OPERAC. BRUTOS	(-) ABATIMENTOS DOS INGRESSOS E RECEITAS	(-) DISPÊNDIOS/ CUSTOS SETORIAIS DIRETOS	INGRES./RECEITAS DISPÊND./DESPESAS OPER.COMPLEMENT.	SOBRAS E RESULTADOS LÍQUIDOS		
					ASSOCIADOS	TERCEIROS	
TOTAIS GERAIS	15.695.869.172,92	(379.339.181,28)	(13.258.026.583,17)	(771.581.827,83)	1.262.613.948,36	24.307.632,28	1.286.921.580,64
AGRONEGÓCIOS	11.165.724.488,31	(299.185.765,28)	(9.818.190.465,50)	(436.908.621,03)	604.433.317,65	7.006.318,85	611.439.636,50
Soja e Derivados	9.366.520.670,43	(282.672.834,35)	(8.154.912.689,23)	(379.074.376,62)	543.742.197,07	6.118.573,16	549.860.770,23
Ração	500.409.120,81	(13.038.737,77)	(419.199.064,84)	(51.886.282,92)	15.930.238,52	354.796,76	16.285.035,28
Milho	1.279.657.834,49	(3.443.479,59)	(1.225.652.726,34)	(6.025.058,93)	44.177.974,51	358.595,12	44.536.569,63
Sorgo	19.136.862,58	(30.713,57)	(18.425.985,09)	77.097,44	582.907,55	174.353,81	757.261,36
INSUMOS	3.171.141.753,03	(22.000.848,89)	(2.577.514.894,84)	(207.677.457,75)	356.886.489,44	7.062.062,11	363.948.551,55
Insumos	3.066.204.560,44	(21.996.560,87)	(2.505.191.783,98)	(190.051.824,61)	341.948.444,49	7.015.946,49	348.964.390,98
UBS	104.937.192,59	(4.288,02)	(72.323.110,86)	(17.625.633,14)	14.938.044,95	46.115,62	14.984.160,57
LOJAS	1.359.002.931,58	(58.152.567,11)	(1.049.903.969,04)	(126.995.749,05)	115.006.819,84	8.943.826,54	123.950.646,38
Lojas	1.287.670.534,49	(57.159.452,21)	(989.969.209,57)	(120.543.768,84)	114.914.520,52	5.083.583,35	119.998.103,87
Sal Mineral	71.332.397,09	(993.114,90)	(59.934.759,47)	(6.451.980,21)	92.299,32	3.860.243,19	3.952.542,51
CRÉDITOS TRIBUTÁRIOS	-	-	187.582.746,21	-	186.287.321,43	1.295.424,78	187.582.746,21
SUBTOTAL					1.262.613.948,36	24.307.632,28	1.286.921.580,64
Aplicações Financeiras						205.574.994,99	205.574.994,99
(-) Custos s/ Aplicações Financeiras						(158.928.766,36)	(158.928.766,36)
SOBRAS E RESULTADOS OPERACIONAIS LÍQUIDOS					1.262.613.948,36	70.953.860,91	1.333.567.809,27
Provisão p/ Imposto de Renda e Contribuição Social s/ Lucro Líquido					-	(24.119.935,00)	(24.119.935,00)
SOBRAS E RESULTADOS LÍQUIDOS DO EXERCÍCIO					1.262.613.948,36	46.833.925,91	1.309.447.874,27

11.4. Demonstração das mutações do patrimônio líquido em 31 de dezembro de 2022

		R\$				
HISTÓRICO		CAPITAL SOCIAL	AJUSTES DE AVALIAÇÃO PATRIMONIAL	RESERVAS DE SOBRES	SOBRAS À DISPOSIÇÃO DA A.G.O.	TOTAIS
SALDO EM 31.12.2020		1.511.849.618,67	71.956.774,51	598.672.897,86	-	2.182.479.291,04
01	Integralização de Capital	5.078.680,93				5.078.680,93
02	Rest.Cap. a Coop. demitidos, eliminados e excluídos	(14.669.182,55)				(14.669.182,55)
03	Restituição de Capital (Art.14, § 7º. Estatuto Social)	(26.344.255,56)				(26.344.255,56)
04	Utilização de Reservas		(4.251.213,78)	3.115.860,00		(1.135.353,78)
05	Créditos não Reclamados/Deságio			825.527,21		825.527,21
06	Subvenções para Investimentos/Doações			56.134,24		56.134,24
07	Distrato Contrato Tecnoshow			(483.424,80)		(483.424,80)
08	Benefício/Glosa Fiscal			10.442.241,31		10.442.241,31
09	Sobras e Resultado Líquido do Exercício				956.171.422,10	956.171.422,10
10	Reversões Legais e Estatutárias			(4.330.562,93)	4.330.562,93	-
11	Destinações Legais e Estatutárias	658.653.127,07		160.708.902,12	(819.362.029,19)	-
12	Repasse Sobras Líquidas (Art. 75, "d" Estatuto Social)				(141.139.955,84)	(141.139.955,84)
SALDO EM 31.12.2021		2.134.567.988,56	67.705.560,73	769.007.575,01	-	2.971.281.124,30
01	Integralização de Capital	5.284.600,77				5.284.600,77
02	Remuneração do Capital Social	110.707.053,57				110.707.053,57
03	Rest.Cap. a Coop. demitidos, eliminados e excluídos	(27.763.070,74)				(27.763.070,74)
04	Restituição de Capital (Art.14, § 7º. Estatuto Social)	(36.932.045,62)				(36.932.045,62)
05	Utilização de Reservas		(3.729.288,00)	2.495.688,71		(1.233.599,29)
06	Créditos não Reclamados/Deságio			2.573.921,66		2.573.921,66
07	Subvenções para Investimentos/Doações			182.612,76		182.612,76
08	Benefício/Glosa Fiscal			(14.294.142,11)		(14.294.142,11)
09	Sobras e Resultado Líquido do Exercício				1.309.447.874,27	1.309.447.874,27
10	Créditos Tributários			187.582.746,21	(187.582.746,21)	-
11	Reversões Legais e Estatutárias			(5.372.061,57)	5.372.061,57	-
12	Destinações Legais e Estatutárias	757.189.081,95		207.793.304,40	(964.982.386,35)	-
13	Repasse Sobras Líquidas (Art. 75, "d" Estatuto Social)				(162.254.803,28)	(162.254.803,28)
SALDO EM 31.12.2022		2.943.053.608,49	63.976.272,73	1.149.969.645,07	-	4.156.999.526,29

11.5. Demonstração das origens e aplicações de recursos em 31 de dezembro de 2022

DESCRIÇÃO	R\$	
	2022	2021
1 - ORIGENS DOS RECURSOS	1.359.500.337,91	881.580.354,52
1.1 DAS OPERAÇÕES	1.413.390.866,04	1.045.024.236,68
Resultado do Exercício	1.309.447.874,27	956.171.422,10
Depreciações e Amortizações	90.000.345,66	76.123.515,50
Exaustão - Florestal	13.942.646,11	12.729.299,08
1.2 DOS ASSOCIADOS	(110.958.265,30)	(177.074.713,02)
Integralização de Capital	5.284.600,77	5.078.680,93
Remuneração do Capital	110.707.053,57	-
Restituição de Capital	(64.695.116,36)	(41.013.438,11)
Repasse de Sobras Líquidas	(162.254.803,28)	(141.139.955,84)
1.3 DE OUTRAS FONTES	57.067.737,17	13.630.830,86
Baixa de Bens do Ativo Imobilizado	2.992.531,34	2.790.352,90
Créditos não Reclamados/Deságio	2.573.921,66	825.527,21
Diminuição dos Créditos de Longo Prazo	14.984.516,47	-
Distrato Contrato Tecnoshow	-	(483.424,80)
Benefício/Glosa Fiscal	(14.294.142,11)	10.442.241,31
Aumento de Subvenções p/ Investimentos	182.612,76	56.134,24
Aumento do Passivo não Circulante	50.628.297,05	-
2 - APLICAÇÕES DE RECURSOS	496.296.482,94	351.590.329,90
Acréscimo do Ativo Imobilizado	491.072.428,43	299.337.363,64
Utilização de Reservas	1.233.599,29	1.135.353,78
Aumento de Investimentos Permanentes	3.990.455,22	638.371,18
Diminuição do Passivo não Circulante	-	27.221.089,66
Aumento dos Créditos de Longo Prazo	-	23.258.151,64
3 - AUMENTO DO CAPITAL CIRCULANTE LÍQUIDO	863.203.854,97	529.990.024,61

DEMONSTRAÇÃO DA VARIAÇÃO DO CAPITAL CIRCULANTE LÍQUIDO

DESCRIÇÃO	2022	2021	VARIAÇÃO
ATIVO CIRCULANTE	5.100.643.386,76	3.581.734.564,36	1.518.908.822,40
PASSIVO CIRCULANTE	2.186.967.081,16	1.531.262.113,73	655.704.967,43
CAPITAL CIRCULANTE LÍQUIDO	2.913.676.305,60	2.050.472.450,63	863.203.854,97

11.6. Demonstração dos fluxos de caixa em 31 de dezembro de 2022 (método indireto)

DESCRIÇÃO	R\$	
	2022	2021
1. Fluxo de Caixa das Atividades Operacionais		
1.1 Sobras e Resultados Líquidos Operacionais	1.333.567.809,27	966.236.251,62
1.2 Ajustes para Conciliar o Resultado às Disponibilidades Geradas pelas Atividades Operacionais	106.935.523,11	91.643.167,48
Depreciações e Amortizações	90.000.345,66	76.123.515,50
Exaustão - Florestal	13.942.646,11	12.729.299,08
Baixa de Bens do Ativo Imobilizado	2.992.531,34	2.790.352,90
Resultado Ajustado	1.440.503.332,38	1.057.879.419,10
1.3 Variações nos Ativos e Passivos	(77.494.963,49)	(370.903.271,72)
Aumento de Valores a Receber	(490.336.135,02)	(536.966.239,55)
Aumento de Estoques	(167.208.824,25)	(630.186.682,09)
Aumento/Redução Provisão para Descontos Pontualidades	2.530.426,05	(11.449.638,57)
Aumento/Redução Provisão para Créditos de Liquidação Duvidosa	12.641.656,10	(515.035,32)
Redução/Aumento de Ingressos/Receitas de Exercícios Futuros	(115.551.897,47)	279.498.750,07
Redução/Aumento de Despesas Antecipadas	(1.783.518,38)	84.143.337,67
Redução/Aumento de Outros Valores a Pagar	(18.836.646,84)	87.250.569,78
Aumento/Redução de Financiamentos a Pagar	37.367.376,34	(119.437.798,52)
Aumento de Fornecedores	658.542.099,51	476.706.414,26
Aumento/Redução de Impostos a Recolher	3.891.370,01	(896.314,29)
Aumento de Obrigações Trabalhistas e Sociais	25.369.065,46	11.014.194,36
Provisão IRPJ/CSLL	(24.119.935,00)	(10.064.829,52)
(=) Caixa Líquido das Atividades Operacionais	1.363.008.368,89	686.976.147,38
2. Fluxo de Caixa das Atividades de Financiamentos	(122.495.872,99)	(166.234.235,06)
Créditos não Reclamados/Deságio	2.573.921,66	825.527,21
Distrato Contrato Tecnoshow	-	(483.424,80)
Subvenções p/Investimentos	182.612,76	56.134,24
Benefício/Glosa Fiscal	(14.294.142,11)	10.442.241,31
Repasse de Sobras Líquidas	(162.254.803,28)	(141.139.955,84)
Remuneração de Capital	110.707.053,57	-
Restituição de Capital	(64.695.116,36)	(41.013.438,11)
Integralização de Capital	5.284.600,77	5.078.680,93
(=) Disponibilidades Líquidas Aplicadas Atividades Financiamentos	1.240.512.495,90	520.741.912,32
3. Fluxo de Caixa das Atividades de Investimentos	(496.296.482,94)	(301.111.088,60)
Aquisição de Bens do Imobilizado	(491.072.428,43)	(299.337.363,64)
Aumento de Investimentos Permanentes	(3.990.455,22)	(638.371,18)
Utilização de Reservas	(1.233.599,29)	(1.135.353,78)
(=) Disponibilidades Líquidas Aplicadas Atividades de Investimentos	744.216.012,96	219.630.823,72
(=) Aumento de Caixa Líquido	744.216.012,96	219.630.823,72
Disponibilidades no Início do Exercício	1.253.081.598,80	1.033.450.775,08
Disponibilidades no Fim do Exercício	1.997.297.611,76	1.253.081.598,80
Variação Líquida de Caixa	744.216.012,96	219.630.823,72

11.7. Demonstração do Valor Adicionado em 31 de dezembro de 2022

DESCRIÇÃO	2022	2021
1. Ingressos e Receitas	16.116.182.197,97	10.456.427.898,79
Ingresso e Receitas de Vendas e Serviços	15.695.869.172,92	10.306.811.283,89
Outros Dispendios e Receitas Operacionais	434.853.702,98	165.638.636,88
Perda Estimada p/créditos de Liquidação Duvidosa	(14.540.677,93)	(16.022.021,98)
2. Insumos	13.808.357.738,07	8.772.399.073,85
Dispendio e Custo das Vendas e Serviços	7.040.449.614,01	5.221.000.190,15
Dispendio e Despesa com Materiais, Energia, Serviços de Terceiros	6.767.908.124,06	3.551.398.883,70
3. Valor Adicionado Bruto (1-2)	2.307.824.459,90	1.684.028.824,94
4. Retenções	103.942.890,77	88.852.814,58
Dispendio e Despesa de Depreciação, Amortização e Exaustão	103.942.890,77	88.852.814,58
5. Valor Adicionado Líquido (3-4)	2.203.881.569,13	1.595.176.010,36
6. Valor Adicionado Recebido em Transferência	226.317.320,30	58.393.641,56
Ingressos e Receitas Financeiras	226.317.320,30	58.393.641,56
7. Valor Adicionado Total a Distribuir (5+6)	2.430.198.889,43	1.653.569.651,92
8. Distribuição do Valor Adicionado	2.430.198.889,43	1.653.569.651,92
Pessoal	309.058.100,67	249.287.587,23
Remuneração Direta	223.622.986,49	207.009.911,54
Benefícios	68.060.457,42	27.704.145,87
FGTS	17.374.656,76	14.573.529,82
Impostos, Taxas e Contribuições	463.133.092,39	377.294.552,00
Federais	81.320.214,20	62.107.778,05
Estaduais	380.344.722,05	313.878.404,47
Municipais	1.468.156,14	1.308.369,48
Remuneração de Capital de Terceiros	348.559.822,10	70.816.090,59
Demais Dispendios e Despesas Financeiras	214.242.202,28	65.615.742,69
Remuneração do Capital Social	129.977.479,87	2.275.821,37
Aluguéis	4.340.139,95	2.924.526,53
Remuneração de Capital Próprio	1.309.447.874,27	956.171.422,10
Retenção para Fundos Legais e Estatutários	1.309.447.874,27	956.171.422,10

11.8. Notas Explicativas às Demonstrações Contábeis levantadas em 31 de dezembro de 2022

Nota 01 - Contexto Operacional

A COMIGO, com base na colaboração recíproca a que se obrigam seus associados, objetiva promover o estímulo, o desenvolvimento e a defesa de suas atividades econômicas e sociais de natureza comum.

As principais atividades são: recebimento, transporte, classificação e armazenagem dos produtos agropecuários; comercialização nos mercados interno e externo; industrialização e comercialização de produtos; beneficiamento e padronização de sementes destinadas ao seu quadro social; aquisição e comercialização de bens de fornecimento; prestação de serviços de assistência técnica agropecuária, educacional e social aos seus associados.

Nota 02 - Apresentação das Demonstrações Contábeis

As demonstrações contábeis foram elaboradas como segue:

a. Balanço Patrimonial

As demonstrações contábeis da cooperativa foram preparadas e estão sendo elaboradas de acordo com as práticas contábeis conforme a NBC TG 1000, adaptadas às particularidades da atividade cooperativista segundo a Lei n.º 5.764/71, e conforme a NBC ITG 2004 – Entidades Cooperativas, em decorrência da obrigatoriedade da convergência às Normas Internacionais de Contabilidade, instituídas pelas Leis n.º 11.638/07 e n.º 11.941/09.

b. Demonstração de Sobras ou Perdas

Estruturada em conformidade com as disposições contidas na Lei n.º 5.764/71, observadas as disposições

contidas na NBC ITG 2004, que determina a apuração de sobras por produto, serviços e atividades, segregando o ato cooperativo e não cooperativo.

Demonstrações das Mutações do Patrimônio Líquido, das Origens e Aplicações de Recursos, dos Fluxos de Caixa e do Valor Adicionado

Estruturadas em conformidade com as Normas Brasileiras de Contabilidade aplicáveis às Sociedades Cooperativas em decorrência da obrigatoriedade das convergências às Normas Internacionais de Contabilidade, instituída pelas Leis n.º 11.638/07 e n.º 11.941/09.

Nota 03 - Principais Práticas Contábeis

As principais práticas adotadas na elaboração das demonstrações contábeis foram:

- a. O estoque de Soja foi avaliado a preço corrente de mercado;
- b. Os estoques de Milho e Sorgo foram avaliados pela média ponderada móvel;
- c. Os estoques de Produtos Agrícolas depositados por terceiros foram avaliados pelos preços de entrada;
- d. Os estoques de Produtos Industrializados foram avaliados pelas médias ponderadas móveis dos preços de aquisição/antecipação e dispêndios/custos de produção;
- e. Os estoques de Bens de Fornecimento, Consumo, Peças e Implementos, Insumos Agrícolas e Almoxarifado foram avaliados pela média ponderada móvel dos preços de aquisição, inferiores aos preços de realização efetiva no mercado;
- f. O Imobilizado foi avaliado ao preço de mercado, conforme laudo elaborado por firma independente e, quando aplicável, ajustado ao seu valor de recuperação (impairment).
- g. As Depreciações foram calculadas levando-se em consideração o tempo de vida útil econômica dos bens;

- h. As Receitas e Despesas foram apropriadas com base no regime de competência, sendo diferidas aquelas que correspondem ao exercício seguinte;
- i. Os Empréstimos e Financiamentos estão atualizados até a data do balanço, de acordo com as taxas pactuadas nos contratos;
- j. A Sobra ou Perda do ato cooperativo foi apurada de acordo com as operações:
- Para produtos agrícolas, à proporcionalidade da produção entregue e comercializada;
 - Para bens de fornecimento, à proporcionalidade dos fornecimentos.
- k. O Lucro ou Prejuízo do ato não cooperativo foi apurado de acordo com as operações:
- Para produtos agrícolas, à proporcionalidade da produção entregue e comercializada;
 - Para bens de fornecimento, à proporcionalidade das vendas.

Nota 04 - Créditos com Associados

A composição é a seguinte:

	R\$			
			31/12/22	31/12/21
	Curto Prazo	Longo Prazo	Total	Total
Contas a Receber	116.641.103,88	11.295.716,74	127.936.820,62	247.281.378,41
Boletos Bancários	270.602.496,95	59.451.920,43	330.054.417,38	248.716.718,89
Insumos	1.132.647.284,72	4.439.551,44	1.137.086.836,16	716.126.613,38
Base de Troca Milho	33.708.861,69	-	33.708.861,69	773.115,15
Base de Troca Soja	2.076.931,20	2.210.983,74	4.287.914,94	6.838.196,49
Cartão Comigo	15.623.559,72	-	15.623.559,72	12.537.218,48
(-) Provisão Desconto Pontualidade	-19.484.083,46	-	-19.484.083,46	-16.953.656,81
(-) Ingressos de Exercícios Futuros	-609.015.462,72	-	-609.015.462,72	-719.966.276,51
(-) Repasse de Sobras Líquidas	-162.254.803,28	-	-162.254.803,28	-141.139.955,84
(-) Prov.Cred. p/ Créd.Liq.Duvidosa	-28.610.119,97	-	-28.610.119,97	-18.687.380,57
Total	751.935.768,73	77.398.172,35	829.333.941,08	335.525.971,07

Nota 05 - Créditos com Terceiros

A composição é a seguinte:

			R\$	
			31/12/22	31/12/21
	Curto Prazo	Longo Prazo	Total	Total
Contas a Receber	261.823.132,45	1.573.037,85	263.396.170,30	189.970.481,29
Boletos Bancários	144.404.758,90	-	144.404.758,90	137.947.639,19
Base de Troca Milho	948.381,62	938.714,85	1.887.096,47	2.825.811,32
Base de Troca Soja	441.851,25	-	441.851,25	1.515.643,05
(-) Ingressos de Exerc. Futuros	-11.937.648,08	-	-11.937.648,08	-16.538.731,76
(-) Prov. p/Créd.Liq.Duvidosa	-10.474.840,29	-	-10.474.840,29	-7.755.923,59
Total	385.205.635,85	2.511.752,70	387.717.388,55	307.964.919,50

Nota 06 - Adiantamentos

A composição é a seguinte:

			R\$	
			31/12/22	31/12/21
Adiantamentos de Salários			1.385.751,48	1.209.803,08
Adiantamentos de Viagens			14.131,60	26.385,00
Adiantamentos p/Fornecedores/Terceiros			276.489.401,25	261.805.535,07
Total			277.889.284,33	263.041.723,15

Nota 07 - Estoques

A composição é a seguinte:

			R\$	
			31/12/22	31/12/21
Lavoura em Formação			4.447.594,22	4.662.551,49
Produtos Industrializados			76.591.003,09	204.309.877,08
Produtos para Comercialização			1.475.794.917,24	1.194.443.678,32
Produtos em Depósitos			17.439.163,08	15.132.489,66
Almoxarifados			84.449.898,34	72.965.155,17
Total			1.658.722.575,97	1.491.513.751,72

Nota 08 - Investimentos

A composição é a seguinte:

	R\$	
	31/12/22	31/12/21
Cotas de Capital	12.469.987,68	8.479.532,46
Bens e Direitos	7.542,10	7.542,10
Total	12.477.529,78	8.487.074,06

Nota 09 - Imobilizado

A composição é a seguinte:

	R\$				
				31/12/22	31/12/21
	Taxa	Custo Aquisição	Deprec. Acumulada	Valor Líquido	Valor Líquido
Terrenos	0%	308.118.212,26	-	308.118.212,26	201.915.217,68
Edificações	4%	647.446.567,73	197.675.485,73	449.771.082,00	379.228.737,89
Máq. Equip. e Móveis	10%	748.327.078,45	441.007.632,20	307.319.446,25	278.926.577,86
Veículos	20%	140.750.975,12	34.947.656,12	105.803.319,00	53.104.898,00
Biblioteca	10%	47.389,15	47.389,15	-	-
Florestamento e Reflorestamento	0%	225.973.679,42	142.454.369,01	83.519.310,41	61.374.865,52
Marcas e Patentes	0%	2.046,24	-	2.046,24	7.431,47
Obras em Andamento	0%	268.153.655,49	-	268.153.655,49	163.992.437,91
Total		2.338.819.603,86	816.132.532,21	1.522.687.071,65	1.138.550.166,33

	31/12/22	31/12/21
Depreciação	90.000.244,66	76.123.515,50
Exaustão	13.942.646,11	12.729.299,08
Total	103.942.890,77	88.852.814,58

Nota 10 - Fornecedores Prod. Fornecimento/revenda

A composição é a seguinte:

	R\$	
	31/12/22	31/12/21
Fornecedores - Associados	1.171.574.049,02	577.534.995,75
Fornecedores - Terceiros	323.451.098,93	258.948.052,69
Total	1.495.025.147,95	836.483.048,44

Nota 11 - Contas a Pagar

A composição é a seguinte:

	R\$	
	31/12/22	31/12/21
Contas a Pagar	46.361.396,44	34.801.616,67
Adiantamentos de Cooperados	7.249.422,23	6.861.319,19
Adiantamentos de Terceiros	34.349.836,05	78.677.719,83
Total	87.960.654,72	120.340.655,69

Nota 12 - Obrigações Trabalhistas e Sociais

A composição é a seguinte:

	R\$	
	31/12/22	31/12/21
Salários e Ordenados a Pagar	27.944.367,75	25.067.112,78
Encargos a Recolher	28.850.834,76	10.695.310,62
Provisão de Férias	23.618.609,68	19.282.323,33
TOTAL	80.413.812,19	55.044.746,73

Nota 13 - Financiamentos

A composição é a seguinte:

	R\$			
			31/12/22	31/12/21
Modalidades	Circulante	Não Circulante	Total	R\$
Investimentos	51.226.895,82	291.956.441,42	343.183.337,24	312.953.403,37
Custeio	147.860.715,12	-	147.860.715,12	233.918.264,24
Financiamento para Capital Giro	140.654.631,56	27.500.000,00	168.154.631,56	174.966.790,70
Financ.de Insumos/Consumo	107.677.855,00	-	107.677.855,00	-
Adiantamentos a Cooperados	8.993.918,30	-	8.993.918,30	16.764.206,35
Securitização	559.856,13	1.152.955,01	1.712.811,14	2.250.817,44
Seguros	725.662,45	-	725.662,45	88.072,37
Total	457.699.534,38	320.609.396,43	778.308.930,81	740.941.554,47

Os financiamentos foram contratados a taxas de juros de 2,94 a 14,90% ao ano e 0,20% ao mês sobre o saldo devedor (Programa Produzir) tendo como garantias: penhor de bens de fornecimento, penhor de bens adquiridos, hipotecas de imóveis, aval dos diretores e notas promissórias rurais. O vencimento final para os financiamentos está previsto para 31 de dezembro de 2040.

Nota 14 - Capital Social

	31/12/22	31/12/21
Capital Social Integralizado – R\$	2.943.053.608,49	2.134.567.988,56
Capital social – quotas – valor nominal R\$ 1,00	2.943.053.608	2.134.567.988

Nota 15 - Seguros

Os seguros foram contratados em montante considerado suficiente para atender eventuais riscos e sinistros.

Nota 16 - Adoção dos Pronunciamentos Contábeis

A COMIGO passou a adotar a partir do exercício de 2008 as práticas contábeis estabelecidas pela Lei n.º 11.638/07, alterada pela Lei n.º 11.941/09, bem como dos Pronunciamentos Contábeis emitidos pelo CPC e aprovados pelo Conselho Federal de Contabilidade.

Nos exercícios de 2009 a 2022 foram adotados todos os procedimentos contábeis que a administração entendeu aplicável às atividades da COMIGO, de modo a buscar a maior transparência possível para as suas demonstrações contábeis. A Organização das Cooperativas Brasileiras - OCB, em estreita colaboração com o Conselho Federal de Contabilidade, está examinando todos os impactos que os pronunciamentos contábeis emitidos pelo CPC possam trazer para as cooperativas brasileiras, em especial a plena adoção, no futuro, dos IFRS-International Financial Repor-

ting Standards, às demonstrações contábeis das sociedades cooperativas.

Reconhecemos a exatidão das demonstrações contábeis encerradas em 31 de dezembro de 2022, cujo Balanço Patrimonial importa em R\$ 6.716.264.654,76 (Seis bilhões, setecentos e dezesseis milhões, duzentos e sessenta e quatro mil, seiscentos e cinquenta e quatro reais e setenta e seis centavos).

Rio Verde-GO, 03 de fevereiro de 2023.

ANTONIO CHAVAGLIA

Presidente

CPF 025.686.831-04

AGUILAR FERREIRA MOTA

Vice-Pres. de Operações

CPF 056.427.951-04

DOURIVAN CRUVINEL DE SOUZA

Vice-Pres. Adm. Financeiro

CPF 038.925.141-00

JOSÉ BATISTA FERREIRA

Técnico em Contabilidade

TC-CRC-GO 5.402/0-7

CPF 071.390.631-68



RELATÓRIO DOS AUDITORES INDEPENDENTES SOBRE AS DEMONSTRAÇÕES CONTÁBEIS

Ilmos. Srs.

Membros dos Conselhos de Administração e Fiscal da

**COOPERATIVA AGROINDUSTRIAL DOS PRODUTORES RURAIS DO
SUDOESTE GOIANO - COMIGO**

Rio Verde - GO

Opinião

*Examinamos as demonstrações contábeis da **COOPERATIVA AGROINDUSTRIAL DOS PRODUTORES RURAIS DO SUDOESTE GOIANO - COMIGO**, que compreendem o balanço patrimonial em 31 de dezembro de 2022 e as respectivas demonstrações do resultado, das mutações do patrimônio líquido, das origens e aplicações de recursos, dos fluxos de caixa e do valor adicionado para o exercício findo naquela data, bem como as correspondentes notas explicativas, que fazem parte das referidas demonstrações.*

*Em nossa opinião, as demonstrações contábeis acima referidas apresentam adequadamente, em todos os aspectos relevantes, a posição patrimonial e financeira da **COOPERATIVA AGROINDUSTRIAL DOS PRODUTORES RURAIS DO SUDOESTE GOIANO - COMIGO**, em 31 de dezembro de 2022, o resultado de suas operações, as mutações no seu patrimônio líquido, das origens e aplicações de recursos, os seus fluxos de caixa e do valor adicionado para o exercício findo naquela data, de acordo com as práticas contábeis adotadas no Brasil.*

Base para opinião

Nossa auditoria foi conduzida de acordo com as normas brasileiras de auditoria. Nossas responsabilidades, em conformidade com tais normas, estão descritas na seção a seguir, intitulada "Responsabilidades dos auditores independentes pela auditoria das demonstrações contábeis". Somos independentes em relação à Cooperativa, de acordo com os princípios éticos relevantes previstos no Código de Ética Profissional do Contador e nas normas profissionais emitidas pelo Conselho Federal de Contabilidade, e cumprimos com as demais responsabilidades éticas de acordo com essas normas. Acreditamos que a evidência de auditoria obtida é suficiente e apropriada para fundamentar nossa opinião.

Outras informações que acompanham as demonstrações contábeis e o relatório dos auditores

A administração da Cooperativa é responsável por essas outras informações que compreendem o Relatório da Administração.

Nossa opinião sobre as demonstrações contábeis não abrange o Relatório da Administração e não expressamos qualquer forma de conclusão de auditoria sobre esse relatório.

Em conexão com a auditoria das demonstrações contábeis, nossa responsabilidade é a de ler o Relatório da Administração e, ao fazê-lo, considerar se esse relatório está, de forma relevante, inconsistente com as demonstrações contábeis ou com nosso conhecimento obtido na auditoria ou, de outra forma, aparenta estar distorcido de forma relevante. Se, com base no trabalho realizado, concluirmos que há distorção relevante no Relatório da Administração, somos requeridos a comunicar esse fato. Não temos nada a relatar a este respeito.

Responsabilidades da administração e da governança pelas demonstrações contábeis

A administração é responsável pela elaboração e adequada apresentação das demonstrações contábeis de acordo com as práticas contábeis adotadas no Brasil e pelos controles internos que ela determinou como necessários para permitir a elaboração de demonstrações contábeis livres de distorção relevante, independentemente se causada por fraude ou erro.

Na elaboração das demonstrações contábeis, a administração é responsável pela avaliação da capacidade de a Cooperativa continuar operando, divulgando, quando aplicável, os assuntos relacionados com a sua continuidade operacional e o uso dessa base contábil na elaboração das demonstrações contábeis, a não ser que a administração pretenda liquidar a Cooperativa ou cessar suas operações, ou não tenha nenhuma alternativa realista para evitar o encerramento das operações.

Os responsáveis pela governança da Cooperativa são aqueles com responsabilidade pela supervisão do processo de elaboração das demonstrações contábeis.

Responsabilidades dos auditores independentes pela auditoria das demonstrações contábeis

Nossos objetivos são obter segurança razoável de que as demonstrações contábeis, tomadas em conjunto, estão livres de distorção relevante, independentemente se causada por fraude ou erro, e emitir relatório de auditoria contendo nossa opinião. Segurança razoável é um alto nível de segurança, mas não uma garantia de que a auditoria realizada de acordo com as normas brasileiras e internacionais de auditoria sempre detectam as eventuais distorções relevantes existentes. As distorções podem ser decorrentes de fraude ou erro e são consideradas relevantes quando, individualmente ou em conjunto, possam influenciar, dentro de uma perspectiva razoável, as decisões econômicas dos usuários tomadas com base nas referidas demonstrações contábeis.

Como parte da auditoria realizada, de acordo com as normas brasileiras de auditoria, exercemos julgamento profissional e mantemos ceticismo profissional ao longo da auditoria.

Além disso:



- *identificamos e avaliamos os riscos de distorção relevante nas demonstrações contábeis, independentemente se causada por fraude ou erro, planejamos e executamos procedimentos de auditoria em resposta a tais riscos, bem como obtivemos evidência de auditoria apropriada e suficiente para fundamentar nossa opinião. O risco de não detecção de distorção relevante resultante de fraude é maior do que o proveniente de erro, já que a fraude pode envolver o ato de burlar os controles internos, conluio, falsificação, omissão ou representações falsas intencionais;*
- *obtivemos entendimento dos controles internos relevantes para a auditoria para planejarmos procedimentos de auditoria apropriados às circunstâncias, mas, não, com o objetivo de expressarmos opinião sobre a eficácia dos controles internos da Cooperativa;*
- *avaliamos a adequação das políticas contábeis utilizadas e a razoabilidade das estimativas contábeis e respectivas divulgações feitas pela administração;*
- *concluimos sobre a adequação do uso, pela administração, da base contábil de continuidade operacional e, com base nas evidências de auditoria obtidas, se existe incerteza relevante em relação a eventos ou condições que possam levantar dúvida significativa em relação à capacidade de continuidade operacional da Cooperativa. Se concluirmos que existe incerteza relevante, devemos chamar atenção em nosso relatório de auditoria para as respectivas divulgações das demonstrações contábeis ou incluir modificação em nossa opinião, se as divulgações forem inadequadas. Nossas conclusões estão fundamentadas nas evidências de auditoria obtidas até a data de nosso relatório. Todavia, eventos ou condições futuras podem levar a Cooperativa a não mais se manter em continuidade operacional;*
- *avaliamos a apresentação geral, a estrutura e o conteúdo das demonstrações contábeis, inclusive as divulgações e se as demonstrações contábeis representam as correspondentes transações e os eventos de maneira compatível com o objetivo de apresentação adequada.*

Comunicamo-nos com os responsáveis pela governança a respeito, entre outros aspectos, do alcance e da época dos trabalhos de auditoria planejados e das constatações significativas de auditoria, inclusive as deficiências significativas nos controles internos que, eventualmente, tenham sido identificadas durante nossos trabalhos.

Curitiba, PR, 09 de fevereiro de 2023.

NARDON, NASI - AUDITORES INDEPENDENTES S/S
CRC-RS n.º 542/S-GO - OCB n.º 069 - CVM n.º 303/4

ANTONIO CARLOS NASI
Sócio Responsável
Contador - CRC-RS n.º 13.494/O-5-S/GO

PARECER DO CONSELHO FISCAL

Nós, abaixo assinados, membros do Conselho Fiscal da **Cooperativa Agroindustrial dos Produtores Rurais do Sudoeste Goiano - COMIGO**, examinamos o Balanço Patrimonial e as Demonstrações da Conta Sobras ou Perdas, relativos ao exercício findo em 31 de dezembro de 2022, acompanhados das Mutações do Patrimônio Líquido, das Origens e Aplicações de Recursos, dos Fluxos de Caixa, do Valor Adicionado e ainda das Notas Explicativas correspondentes. O exame a que nos referimos foi realizado mediante assessoria da auditoria independente, NARDON, NASI - AUDITORES INDEPENDENTES S/S, quando procedemos ao exame sistemático das operações realizadas durante o referido exercício, através de análise de documentos, lançamentos contábeis e de conciliações físicas, inclusive visita aos entrepostos e demais áreas de atividades operacionais e administrativas da Cooperativa.

Com base nos exames e verificações e no relatório da auditoria independente datado de 09 de fevereiro de 2023, aprovamos as referidas demonstrações, às quais representam adequadamente a posição econômica, financeira e patrimonial da Cooperativa em 31 de dezembro de 2022, bem como o resultado do exercício, pelo que recomendamos sua aprovação pela Assembleia Geral Ordinária marcada para o dia 18/03/2023.

Rio Verde-GO, 14 de fevereiro de 2023.

Cleudson Rodrigues da Trindade

Lilia Karla Carpim

Mauro Humberto Junqueira Franco Neto

Rogério Martins Silva Caetano


Taciana Grasiela Sandri Teixeira

Victor Mateus Giraldi



TECNO SHOW

Comigo



27 a 31
de março
2023

 **Rio Verde
Goiás**

Trazendo inovação e
conhecimento para o
agronegócio brasileiro

tecnoshowcomigo.com.br

   [tecnoshowcomigo](#)

Realização:



somos
coop



COMIGO